



UNIVERSIDAD DE GUADALAJARA

# Informe Financiero del 01 de julio al 30 de septiembre (3er. Trimestre) del Ejercicio Fiscal 2024

Presupuesto de Egresos de la Federación para el  
Ejercicio Fiscal 2024 Artículo 37



# Contenido

- | Recursos entregados a la Universidad de Guadalajara del 01 de julio al 30 de septiembre (3er. Trimestre) del Ejercicio Fiscal 2024
- | Hoja de Trabajo de la Universidad de Guadalajara
- | I. Programas a los que se destinen los recursos y el cumplimiento de las metas correspondientes
- | II. Costo de nómina del personal docente, no docente, administrativo y manual, identificando las distintas categorías y los tabuladores de las remuneraciones por puesto, responsabilidad laboral y su lugar de ubicación
- | III. Desglose del gasto corriente destinado a su operación
- | IV. Estados financieros
- | V. La información sobre matrícula de inicio y fin de cada ciclo escolar
- | CD (Conteniendo la información del “Informe Financiero del 01 de julio al 30 de septiembre (3er. Trimestre) del Ejercicio Fiscal 2024”)



UNIVERSIDAD DE GUADALAJARA

Recursos entregados a la Universidad de Guadalajara del 01 de julio al 30 de septiembre (3er.Trimestre) del Ejercicio Fiscal 2024



UNIVERSIDAD DE GUADALAJARA

# Hoja de Trabajo de la Universidad de Guadalajara



**HOJA DE TRABAJO DE LA  
UNIVERSIDAD DE GUADALAJARA**

**REGISTRO SEMIAUTOMÁTICO DE LOS RECURSOS FEDERALES AUTORIZADOS A LA UNIVERSIDAD A MILES DE PESOS DEL EJERCICIO 2024.**

MES	RECURSOS ENTREGADOS A LA UNIVERSIDAD DEL 01 DE ENERO AL 31 DE DICIEMBRE DEL 2024, POR SEP - DGESUI - DSU.							MES
	SUBSIDIOS FEDERALES PARA ORGANISMOS DESCENTRALIZADOS ESTATALES U006	PROGRAMA PARA EL DESARROLLO PROFESIONAL DOCENTE (PRODEP) S247	EXTRAORDINARIO U006	PRODUCTOS FINANCIEROS	BBB	CCC	DDD	
ENERO	0.00	0.00	0.00	0.00	0.00	0.00	0.00	ENERO
FEBRERO	1,143,997.50	0.00	0.00	0.00	0.00	0.00	0.00	FEBRERO
MARZO	1,327,037.10	0.00	0.00	0.00	0.00	0.00	0.00	MARZO
ABRIL	457,599.00	0.00	0.00	0.00	0.00	0.00	0.00	ABRIL
MAYO	922,798.00	1,106.08	0.00	0.00	0.00	0.00	0.00	MAYO
JUNIO	511,501.00	-16.36	0.00	41.95	0.00	0.00	0.00	JUNIO
JULIO	694,998.50	0.00	0.00	0.00	0.00	0.00	0.00	JULIO
AGOSTO	467,199.00	0.00	0.00	0.00	0.00	0.00	0.00	AGOSTO
SEPTIEMBRE	1,083,958.00	0.00	0.00	0.00	0.00	0.00	0.00	SEPTIEMBRE
OCTUBRE	0.00	0.00	0.00	0.00	0.00	0.00	0.00	OCTUBRE
NOVIEMBRE	0.00	0.00	0.00	0.00	0.00	0.00	0.00	NOVIEMBRE
DICIEMBRE	0.00	0.00	0.00	0.00	0.00	0.00	0.00	DICIEMBRE
	6,609,088.10	1,089.71	0.00	41.95	0.00	0.00	0.00	

GRAN TOTAL A MILES DE PESOS 6,610,219.76


**REGISTRO MENSUAL DE LAS APORTACIONES FEDERALES, CANALIZADAS POR SEP/DGESUI/DSU, AUTORIZADAS POR EL GOBIERNO FEDERAL A LAS IPES EN EL EJERCICIO 2024.  
(MILES DE PESOS)**

CLAVE DEL PROYECTO	RECURSOS OTORGADOS DE LA DSU EN LOS PROGRAMAS AUTORIZADOS	PRIMER TRIMESTRE 2024				SEGUNDO TRIMESTRE 2024				TERCER TRIMESTRE 2024				CUARTO TRIMESTRE 2024			
		ENERO	FEBRERO	MARZO	Acumulado Trimestral	ABRIL	MAYO	JUNIO	Acumulado Trimestral	JULIO	AGOSTO	SEPTIEMBRE	Acumulado Trimestral	OCTUBRE	NOVIEMBRE	DICIEMBRE	Acumulado Trimestral
U006	SUBSIDIOS FEDERALES PARA ORGANISMOS DESCENTRALIZADOS ESTATALES U006	0.00	1,143,997.50	2,471,034.60	2,471,034.60	2,928,833.60	3,851,431.60	4,362,932.60	4,362,932.60	5,057,931.10	5,525,130.10	6,609,088.10	6,609,088.10	6,609,088.10	6,609,088.10	6,609,088.10	6,609,088.10
	R/M		1,143,997.50	1,327,037.10	2,471,034.60	457,599.00	922,798.00	511,501.00	1,891,898.00	694,998.50	467,199.00	1,083,958.00	2,246,155.50				0.00
S247	PROGRAMA PARA EL DESARROLLO PROFESIONAL DOCENTE (PRODEP) S247	0.00	0.00	0.00	0.00	0.00	1,106.08	1,089.71	1,089.71	1,089.71	1,089.71	1,089.71	1,089.71	1,089.71	1,089.71	1,089.71	1,089.71
	R/M				0.00		1,106.08	-16.36	1,089.71				0.00				0.00
U006	EXTRAORDINARIO U006	0.00	0.00	0.00	0.00	0.00	0.00	0.00	0.00	0.00	0.00	0.00	0.00	0.00	0.00	0.00	0.00
	R/M				0.00				0.00				0.00				0.00
U006	PRODUCTOS FINANCIEROS	0.00	0.00	0.00	0.00	0.00	0.00	41.95	41.95	41.95	41.95	41.95	41.95	41.95	41.95	41.95	41.95
	R/M				0.00			41.95	41.95				0.00				0.00
	BBB	0.00	0.00	0.00	0.00	0.00	0.00	0.00	0.00	0.00	0.00	0.00	0.00	0.00	0.00	0.00	0.00
	R/M				0.00				0.00				0.00				0.00
	CCC	0.00	0.00	0.00	0.00	0.00	0.00	0.00	0.00	0.00	0.00	0.00	0.00	0.00	0.00	0.00	0.00
	R/M				0.00				0.00				0.00				0.00
	DDD	0.00	0.00	0.00	0.00	0.00	0.00	0.00	0.00	0.00	0.00	0.00	0.00	0.00	0.00	0.00	0.00
	R/M				0.00				0.00				0.00				0.00
<b>TOTAL DEL TRIMESTRE</b>					<u>2,471,034.60</u>				<u>1,893,029.66</u>				<u>2,246,155.50</u>				<u>0.00</u>

R/M REGISTRO DE LOS RECURSOS MENSUALES REPORTADO A MILES DE PESOS

Clave del Programa	NOMBRE DEL PROYECTO 2024
U006	SUBSIDIOS FEDERALES PARA ORGANISMOS DESCENTRALIZADOS ESTATALES U006
S247	PROGRAMA PARA EL DESARROLLO PROFESIONAL DOCENTE (PRODEP) S247
U006	EXTRAORDINARIO U006
U006	PRODUCTOS FINANCIEROS
	BBB
	CCC
	DDD

Nota: AAA, BBB, CCC y DDD= Llenar si la IPES es beneficiaria de algún programa extraordinario.

  
Mtro. Gustavo A. Cárdenas Cutiño  
Director de Finanzas

  
Mtra. Paola Lyccette Corona Gutiérrez  
Coordinadora General de Planeación y Evaluación

  
Dr. Ricardo Villanueva López  
Rector General

  
C.P. Alfredo Najar Fuentes  
Contralor General



I. Programas a los que se destinen los recursos y el cumplimiento de las metas correspondientes

DESTINO DE LOS RECURSOS FEDERALES QUE RECIBEN UNIVERSIDADES E INSTITUCIONES DE EDUCACIÓN MEDIA SUPERIOR Y SUPERIOR

En términos del artículo 37, fracción I del Decreto de Presupuesto de Egresos de la Federación para el Ejercicio Fiscal 2024

Programas y cumplimiento de metas


La información presentada es acumulada al periodo que se reporta


Enero- Diciembre 2024

Fracción I

Nombre de la Universidad	Programas PEF/2024	* * * * * * * * * *	PRIMER TRIMESTRE DEL 2024				SEGUNDO TRIMESTRE DEL 2024				TERCER TRIMESTRE DEL 2024				CUARTO TRIMESTRE DEL 2024			
			LOS PROGRAMAS A LOS QUE SE DESTINEN LOS RECURSOS FEDERALES (MILES DE PESOS)			NOTA	LOS PROGRAMAS A LOS QUE SE DESTINEN LOS RECURSOS FEDERALES (MILES DE PESOS)			NOTA	LOS PROGRAMAS A LOS QUE SE DESTINEN LOS RECURSOS FEDERALES (MILES DE PESOS)			NOTA	LOS PROGRAMAS A LOS QUE SE DESTINEN LOS RECURSOS FEDERALES (MILES DE PESOS)			NOTA
			Enero	Febrero	Marzo		Abril	Mayo	Junio		Julio	Agosto	Septiembre		Octubre	Noviembre	Diciembre	
U . d e G u a d a l a j a r a	SUBSIDIOS FEDERALES PARA ORGANISMOS DESCENTRALIZADOS ESTATALES U006	A	0.00	1,143,997.50	2,471,034.60		2,928,633.60	3,861,431.60	4,362,932.60		5,057,931.10	5,525,130.10	6,609,088.10		6,609,088.10	6,609,088.10	6,609,088.10	
		R/M	0.00	1,143,997.50	1,327,037.10		457,599.00	922,798.00	511,501.00		694,998.50	467,199.00	1,083,958.00		0.00	0.00	0.00	
	PROGRAMA PARA EL DESARROLLO PROFESIONAL DOCENTE (PRODEP) S247	A	0.00	0.00	0.00		0.00	1,108.08	1,089.71		1,089.71	1,089.71	1,089.71		1,089.71	1,089.71	1,089.71	
		R/M	0.00	0.00	0.00		0.00	1,108.08	-16.36		0.00	0.00	0.00		0.00	0.00	0.00	
	EXTRAORDINARIO U006	A	0.00	0.00	0.00		0.00	0.00	0.00		0.00	0.00	0.00		0.00	0.00	0.00	
		R/M	0.00	0.00	0.00		0.00	0.00	0.00		0.00	0.00	0.00		0.00	0.00	0.00	
	PRODUCTOS FINANCIEROS	A	0.00	0.00	0.00		0.00	0.00	41.95		41.95	41.95	41.95		41.95	41.95	41.95	
		R/M	0.00	0.00	0.00		0.00	0.00	41.95		0.00	0.00	0.00		0.00	0.00	0.00	
	BBB	A	0.00	0.00	0.00		0.00	0.00	0.00		0.00	0.00	0.00		0.00	0.00	0.00	
		R/M	0.00	0.00	0.00		0.00	0.00	0.00		0.00	0.00	0.00		0.00	0.00	0.00	
CCC	A	0.00	0.00	0.00		0.00	0.00	0.00		0.00	0.00	0.00		0.00	0.00	0.00		
	R/M	0.00	0.00	0.00		0.00	0.00	0.00		0.00	0.00	0.00		0.00	0.00	0.00		
DDD	A	0.00	0.00	0.00		0.00	0.00	0.00		0.00	0.00	0.00		0.00	0.00	0.00		
	R/M	0.00	0.00	0.00		0.00	0.00	0.00		0.00	0.00	0.00		0.00	0.00	0.00		
SUMA DEL MES			0.00	1,143,997.50	1,327,037.10		457,599.00	923,904.08	511,526.58		694,998.50	467,199.00	1,083,958.00		0.00	0.00	0.00	
SUMAS ACUMULADAS			0.00	1,143,997.50	2,471,034.60		2,928,633.60	3,862,537.68	4,364,064.26		5,059,062.76	5,526,261.76	6,610,219.76		6,610,219.76	6,610,219.76	6,610,219.76	
ACUMULADO DEL TRIMESTRE					2,471,034.60			1,893,029.66			2,246,155.50						0.00	

  
Mtro. Gustavo A. Cárdenas Cubiño  
Director de Finanzas

  
Mtra. Paola Lyccette Corona Gutiérrez  
Coordinadora General de Planeación y Evaluación

  
Dr. Ricardo Villanueva Lombell  
Rector General

  
Lic. P. Alfredo Najar Fuentes  
Contralor General

RECURSOS FEDERALES QUE SE RECIBIERON INCLUYENDO SUBSIDIOS EXTRAORDINARIOS, DANDO CUMPLIMIENTO AL ARTÍCULO 37 DEL PRESUPUESTO DE EGRESOS DE LA FEDERACIÓN PARA 2024, DEBERÁ PRESENTARSE EN LAS FRACCIONES I, II Y III EL ÓRGANO DE CONTROL INTERNO DE LA INSTITUCIÓN SERÁ EL RESPONSABLE DE VALIDAR LA INFORMACIÓN PRESENTADA AL C. RECTOR(A) DE LOS RECURSOS MINISTRADOS EN EL PRESENTE EJERCICIO.

A "Acumulado"  
R/M = Recursos Federales Mensuales (Subsidios Ordinario y Extraordinarios 2024)



II. Costo de nómina del personal docente, no docente, administrativo y manual, identificando las distintas categorías y los tabuladores de remuneraciones por puesto, responsabilidad laboral y su lugar de ubicación



DESTINO DE LOS RECURSOS FEDERALES QUE RECIBEN UNIVERSIDADES E INSTITUCIONES DE EDUCACIÓN MEDIA SUPERIOR Y SUPERIOR

En términos del artículo 37, fracción II del Decreto de Presupuesto de Egresos de la Federación para el Ejercicio Fiscal 2024

Costo de la plantilla de personal

La información presentada es acumulada al periodo que se reporta

Periodo del 01 de julio al 30 de septiembre de 2024

Fracción II										TERCER TRIMESTRE 2024				
Estructura de la Plantilla (Desagregada)														
Universidad / Institución	Categoría	Tipo de personal	Costo unitario bruto (pesos)			Número de plazas			Responsabilidad laboral	Ubicación	Costo total de la plantilla (Pesos)			
			Julio	Agosto	Septiembre	Julio	Agosto	Septiembre			Julio	Agosto	Septiembre	Acumulado jul. a sept.
U. de Guadalajara	1001H	ASIGNATURA	561.36	579.39	579.59	36,940	28,429	28,404	PROFESOR DE ASIGNATURA "A"	U. de Guadalajara	20,736,803	16,471,400	16,462,333	53,670,537
U. de Guadalajara	1002H	ASIGNATURA	713.24	713.51	713.82	165,553	168,408	169,479	PROFESOR DE ASIGNATURA "B"	U. de Guadalajara	118,079,213	120,160,368	120,977,295	359,216,877
U. de Guadalajara	2001H	ACADEMICO	13,644.39	13,180.23	13,180.23	4	3	3	PROFESOR DOCENTE ASISTENTE "A"	U. de Guadalajara	54,578	39,541	39,541	133,659
U. de Guadalajara	2002H	ACADEMICO	17,372.57	16,904.47	16,969.25	52	33	32	PROFESOR DOCENTE ASISTENTE "B"	U. de Guadalajara	903,374	557,848	543,016	2,004,237
U. de Guadalajara	2003H	ACADEMICO	18,622.39	18,420.15	18,462.24	156	141	139	PROFESOR DOCENTE ASISTENTE "C"	U. de Guadalajara	2,905,092	2,597,241	2,566,251	8,068,584
U. de Guadalajara	2004H	ACADEMICO	19,490.68	19,132.24	19,166.18	759	678	680	PROFESOR DOCENTE ASOCIADO "A"	U. de Guadalajara	14,793,423	12,971,656	13,033,005	40,798,084
U. de Guadalajara	2005H	ACADEMICO	23,659.10	23,352.84	23,365.32	628	668	667	PROFESOR DOCENTE ASOCIADO "B"	U. de Guadalajara	14,857,915	15,599,700	15,599,010	46,055,625
U. de Guadalajara	2006H	ACADEMICO	28,093.91	27,855.31	27,908.72	314	357	355	PROFESOR DOCENTE ASOCIADO "C"	U. de Guadalajara	8,821,488	9,944,347	9,907,594	28,673,430
U. de Guadalajara	2007H	ACADEMICO	33,215.67	33,076.67	33,124.54	361	363	361	PROFESOR DOCENTE TITULAR "A"	U. de Guadalajara	11,990,856	12,006,833	11,957,959	35,955,648
U. de Guadalajara	2008H	ACADEMICO	42,277.83	41,978.09	42,037.90	142	153	153	PROFESOR DOCENTE TITULAR "B"	U. de Guadalajara	6,003,452	6,422,648	6,422,648	18,857,899
U. de Guadalajara	2009H	ACADEMICO	50,510.21	50,326.09	50,317.84	190	199	200	PROFESOR DOCENTE TITULAR "C"	U. de Guadalajara	9,598,940	10,014,892	10,063,569	29,675,401
U. de Guadalajara	2001H	ACADEMICO	0.00	0.00	0.00	0	0	0	PROFESOR INVESTIGADOR ASISTENTE "A"	U. de Guadalajara	0	0	0	0
U. de Guadalajara	2002H	ACADEMICO	16,887.89	0.00	0.00	2	0	0	PROFESOR INVESTIGADOR ASISTENTE "B"	U. de Guadalajara	33,376	0	0	33,376
U. de Guadalajara	2003H	ACADEMICO	19,065.64	18,968.66	19,070.52	18	12	12	PROFESOR INVESTIGADOR ASISTENTE "C"	U. de Guadalajara	343,182	227,624	228,846	799,652
U. de Guadalajara	2004H	ACADEMICO	22,778.20	22,225.80	22,271.45	181	126	125	PROFESOR INVESTIGADOR ASOCIADO "A"	U. de Guadalajara	4,122,854	2,800,451	2,783,931	9,707,238
U. de Guadalajara	2005H	ACADEMICO	23,726.62	23,630.91	23,665.17	352	299	299	PROFESOR INVESTIGADOR ASOCIADO "B"	U. de Guadalajara	8,351,770	7,065,643	7,075,885	22,493,297
U. de Guadalajara	2006H	ACADEMICO	27,380.16	26,837.97	26,898.80	324	305	305	PROFESOR INVESTIGADOR ASOCIADO "C"	U. de Guadalajara	8,864,693	8,185,582	8,204,133	25,254,408
U. de Guadalajara	2007H	ACADEMICO	31,548.41	31,115.91	31,130.32	676	488	485	PROFESOR INVESTIGADOR TITULAR "A"	U. de Guadalajara	21,326,723	15,184,584	15,098,206	51,609,494
U. de Guadalajara	2008H	ACADEMICO	41,120.80	39,081.16	39,139.66	311	413	413	PROFESOR INVESTIGADOR TITULAR "B"	U. de Guadalajara	12,788,568	16,140,520	16,164,681	45,093,770
U. de Guadalajara	2009H	ACADEMICO	50,634.45	49,774.96	49,827.13	619	832	831	PROFESOR INVESTIGADOR TITULAR "C"	U. de Guadalajara	31,342,724	41,412,764	41,406,347	114,161,534
U. de Guadalajara	3001H	ACADEMICO	9,940.03	9,663.97	9,676.88	16	14	14	TECNICO ACADEMICO ASISTENTE "A"	U. de Guadalajara	159,040	135,296	135,476	429,812
U. de Guadalajara	3002H	ACADEMICO	10,587.06	10,244.76	10,230.07	126	112	112	TECNICO ACADEMICO ASISTENTE "B"	U. de Guadalajara	1,333,970	1,147,413	1,145,768	3,627,151
U. de Guadalajara	3003H	ACADEMICO	12,286.37	12,089.44	12,110.36	220	208	207	TECNICO ACADEMICO ASISTENTE "C"	U. de Guadalajara	2,703,000	2,514,605	2,506,845	7,724,449
U. de Guadalajara	3004H	ACADEMICO	14,011.14	13,791.17	13,800.26	807	738	738	TECNICO ACADEMICO ASOCIADO "A"	U. de Guadalajara	11,308,992	10,177,881	10,184,594	31,669,467
U. de Guadalajara	3005H	ACADEMICO	19,688.24	18,420.89	18,336.89	221	271	272	TECNICO ACADEMICO ASOCIADO "B"	U. de Guadalajara	4,351,101	4,992,007	4,987,633	14,330,740
U. de Guadalajara	3006H	ACADEMICO	21,490.10	21,334.82	21,334.06	86	110	109	TECNICO ACADEMICO ASOCIADO "C"	U. de Guadalajara	1,848,148	2,346,830	2,325,412	6,520,391
U. de Guadalajara	3007H	ACADEMICO	24,461.02	24,318.56	24,353.27	64	71	71	TECNICO ACADEMICO TITULAR "A"	U. de Guadalajara	1,565,505	1,728,618	1,728,082	5,021,206
U. de Guadalajara	3008H	ACADEMICO	26,589.00	26,545.24	26,564.07	28	33	33	TECNICO ACADEMICO TITULAR "B"	U. de Guadalajara	800,492	941,993	942,614	2,685,099
U. de Guadalajara	3009H	ACADEMICO	34,519.41	34,164.64	34,175.51	45	46	46	TECNICO ACADEMICO TITULAR "C"	U. de Guadalajara	1,553,374	1,571,574	1,572,074	4,697,021
U. de Guadalajara	E-020	ADMVO. CONFIANZA	11,115.29	10,926.33	10,977.04	238	238	238	ADMINISTRATIVO DE APOYO	U. de Guadalajara	2,645,439	2,600,467	2,612,534	7,858,440
U. de Guadalajara	E-040	ADMVO. CONFIANZA	16,484.15	16,278.75	16,256.80	347	354	354	ADMVTO. DE COORDINACION	U. de Guadalajara	5,719,999	5,762,676	5,754,908	17,237,583
U. de Guadalajara	E-010	ADMVO. CONFIANZA	9,244.25	9,026.75	9,035.12	154	159	160	AUXILIAR GENERAL	U. de Guadalajara	1,423,614	1,435,254	1,445,620	4,304,487
U. de Guadalajara	E-050	ADMVO. CONFIANZA	18,848.49	18,576.72	18,564.62	347	348	348	JEFE DE APOYO ADMINISTRATIVO	U. de Guadalajara	6,540,427	6,464,700	6,460,487	19,465,613
U. de Guadalajara	E-060	ADMVO. CONFIANZA	22,922.53	22,704.47	22,735.57	540	544	545	JEFE DE APOYO TECNICO	U. de Guadalajara	12,378,166	12,351,232	12,390,886	37,120,283
U. de Guadalajara	E-070	ADMVO. CONFIANZA	31,052.22	30,863.57	30,944.17	342	343	343	JEFE OPERATIVO	U. de Guadalajara	10,619,860	10,586,204	10,613,851	31,819,915
U. de Guadalajara	E-080	ADMVO. CONFIANZA	41,958.86	41,784.49	41,837.85	168	168	167	JEFE OPERATIVO ESPECIALIZADO	U. de Guadalajara	7,049,088	7,019,795	6,986,921	21,059,804
U. de Guadalajara	E-030	ADMVO. CONFIANZA	13,378.04	13,147.65	13,140.20	269	275	279	TECNICO DE COORDINACION	U. de Guadalajara	3,598,693	3,615,603	3,666,117	10,880,413
U. de Guadalajara	AA-A	ADMVO. SINDICALIZADO	0.00	0.00	0.00	0	0	0	AUXILIAR ADMINISTRATIVO "A"	U. de Guadalajara	0	0	0	0
U. de Guadalajara	AA-B	ADMVO. SINDICALIZADO	10,314.70	10,109.08	10,112.21	3	3	3	AUXILIAR ADMINISTRATIVO "B"	U. de Guadalajara	30,944	30,327	30,337	91,608
U. de Guadalajara	AA-C	ADMVO. SINDICALIZADO	10,501.22	10,233.60	10,102.21	25	25	25	AUXILIAR ADMINISTRATIVO "C"	U. de Guadalajara	262,530	255,840	252,555	770,926
U. de Guadalajara	AA-D	ADMVO. SINDICALIZADO	11,192.65	10,981.33	11,001.27	1,637	1,660	1,650	AUXILIAR ADMINISTRATIVO "D"	U. de Guadalajara	18,322,368	18,229,003	18,152,096	54,703,467
U. de Guadalajara	AO-A	ADMVO. SINDICALIZADO	0.00	0.00	0.00	0	0	0	AUXILIAR OPERATIVO "A"	U. de Guadalajara	0	0	0	0
U. de Guadalajara	AO-B	ADMVO. SINDICALIZADO	9,314.85	9,097.86	10,404.12	10	11	1	AUXILIAR OPERATIVO "B"	U. de Guadalajara	93,148	100,076	10,404	203,629
U. de Guadalajara	AO-C	ADMVO. SINDICALIZADO	9,564.87	9,359.25	9,359.25	2	2	2	AUXILIAR OPERATIVO "C"	U. de Guadalajara	19,130	18,719	18,719	56,567
U. de Guadalajara	AO-D	ADMVO. SINDICALIZADO	13,366.69	13,136.86	13,096.31	1,835	1,859	1,867	AUXILIAR OPERATIVO "D"	U. de Guadalajara	24,527,879	24,421,425	24,450,815	73,400,119
U. de Guadalajara	A-190	ADMVO. SINDICALIZADO	0.00	0.00	0.00	0	0	0	COORDINADOR "B"	U. de Guadalajara	0	0	0	0
U. de Guadalajara	A-360	ADMVO. SINDICALIZADO	27,234.11	27,061.06	27,100.15	69	70	70	JEFE DE CONTROL "B"	U. de Guadalajara	1,879,154	1,894,274	1,897,010	5,670,438
U. de Guadalajara	A-170	ADMVO. SINDICALIZADO	21,624.99	21,419.37	21,419.37	1	1	1	JEFE DE SECCION "B"	U. de Guadalajara	21,625	21,419	21,419	64,464
U. de Guadalajara	A-340	ADMVO. SINDICALIZADO	21,318.77	21,122.84	21,196.09	61	62	61	JEFE DE UNIDAD "A"	U. de Guadalajara	1,300,445	1,309,616	1,292,962	3,903,023
U. de Guadalajara	A-350	ADMVO. SINDICALIZADO	34,101.71	33,915.60	34,094.53	50	50	49	JEFE DE UNIDAD "B"	U. de Guadalajara	1,705,085	1,695,780	1,670,632	5,071,497
U. de Guadalajara	A-410	ADMVO. SINDICALIZADO	20,245.75	20,040.13	20,040.13	1	1	1	JEFE DE UNIDAD ADMVA "B"	U. de Guadalajara	20,246	20,040	20,040	60,326
U. de Guadalajara	TA-A	ADMVO. SINDICALIZADO	13,413.71	13,208.09	12,769.25	3	3	4	TECNICO ADMINISTRATIVO "A"	U. de Guadalajara	40,241	39,624	51,077	130,942
U. de Guadalajara	TA-B	ADMVO. SINDICALIZADO	12,863.31	12,651.16	12,905.04	12	12	10	TECNICO ADMINISTRATIVO "B"	U. de Guadalajara	154,360	151,814	129,050	435,224
U. de Guadalajara	TA-C	ADMVO. SINDICALIZADO	14,191.94	14,097.03	14,097.03	14	14	14	TECNICO ADMINISTRATIVO "C"	U. de Guadalajara	198,687	197,358	197,358	593,404
U. de Guadalajara	TA-D	ADMVO. SINDICALIZADO	16,739.70	16,550.04	16,550.71	14	14	14	TECNICO ADMINISTRATIVO "D"	U. de Guadalajara	234,356	231,701	231,710	697,766
U. de Guadalajara	TA-E	ADMVO. SINDICALIZADO	17,489.88	17,282.97	17,275.55	1,239	1,243	1,231	TECNICO ADMINISTRATIVO "E"	U. de Guadalajara	21,669,967	21,462,729	21,266,201	64,418,897
U. de Guadalajara	TE-A	ADMVO. SINDICALIZADO	0.00	0.00	0.00	0	0	0	TECNICO ESPECIALIZADO "A"	U. de Guadalajara	0	0	0	0
U. de Guadalajara	TE-B	ADMVO. SINDICALIZADO	10,132.71	9,927.09	9,927.09	2	2	2	TECNICO ESPECIALIZADO "B"	U. de Guadalajara	20,285	19,854	19,854	59,974



DESTINO DE LOS RECURSOS FEDERALES QUE RECIBEN UNIVERSIDADES E INSTITUCIONES DE EDUCACIÓN MEDIA SUPERIOR Y SUPERIOR

En términos del artículo 37, fracción II del Decreto de Presupuesto de Egresos de la Federación para el Ejercicio Fiscal 2024

Costo de la plantilla de personal

La información presentada es acumulada al periodo que se reporta

Periodo del 01 de julio al 30 de septiembre de 2024

Fracción II										TERCER TRIMESTRE 2024				
Estructura de la Plantilla (Desagregada)														
Universidad / Institución	Categoría	Tipo de personal	Costo unitario bruto (pesos)			Número de plazas			Responsabilidad laboral	Ubicación	Costo total de la plantilla (Pesos)			
			Julio	Agosto	Septiembre	Julio	Agosto	Septiembre			Julio	Agosto	Septiembre	Acumulado jul. a sept.
U. de Guadalajara	TE-C	ADMVO. SINDICALIZADO	13,190.82	13,610.34	13,851.72	6	5	5	TECNICO ESPECIALIZADO "C"	U. de Guadalajara	79,145	68,052	68,259	215,455
U. de Guadalajara	TE-D	ADMVO. SINDICALIZADO	17,321.99	17,116.37	17,159.08	9	9	9	TECNICO ESPECIALIZADO "D"	U. de Guadalajara	155,898	154,047	154,432	464,377
U. de Guadalajara	TO-A	ADMVO. SINDICALIZADO	0.00	0.00	0.00	0	0	0	TECNICO OPERATIVO "A"	U. de Guadalajara	0	0	0	0
U. de Guadalajara	TO-B	ADMVO. SINDICALIZADO	14,342.73	14,137.11	15,951.13	3	3	2	TECNICO OPERATIVO "B"	U. de Guadalajara	43,028	42,411	31,902	117,342
U. de Guadalajara	TO-C	ADMVO. SINDICALIZADO	18,134.39	17,914.87	17,892.90	272	273	274	TECNICO OPERATIVO "C"	U. de Guadalajara	4,932,555	4,890,761	4,902,656	14,725,972
U. de Guadalajara	TP-A	ADMVO. SINDICALIZADO	16,075.64	15,870.02	15,870.02	2	2	2	TECNICO PROFESIONAL "A"	U. de Guadalajara	32,151	31,740	31,740	95,631
U. de Guadalajara	TP-B	ADMVO. SINDICALIZADO	20,797.60	20,613.64	20,613.64	14	14	14	TECNICO PROFESIONAL "B"	U. de Guadalajara	291,166	288,591	288,591	868,348
U. de Guadalajara	TP-C	ADMVO. SINDICALIZADO	19,988.68	19,693.78	19,725.21	152	155	153	TECNICO PROFESIONAL "C"	U. de Guadalajara	3,038,280	3,052,536	3,017,957	9,108,773
U. de Guadalajara	D-053	MM Y S	67,102.05	66,896.43	66,896.43	1	1	1	ABOGADO GENERAL	U. de Guadalajara	67,102	66,896	66,896	200,895
U. de Guadalajara	C-033	MM Y S	34,874.41	34,668.79	34,668.79	1	1	1	ASISTENTE RECTOR GENERAL	U. de Guadalajara	34,874	34,669	34,669	104,212
U. de Guadalajara	D-101	MM Y S	43,907.03	43,772.68	44,224.11	17	17	16	CONTRALOR DE CENTRO	U. de Guadalajara	748,420	744,136	707,586	2,198,141
U. de Guadalajara	D-052	MM Y S	72,425.75	72,220.13	72,220.13	1	1	1	CONTRALOR GENERAL	U. de Guadalajara	72,426	72,220	72,220	216,866
U. de Guadalajara	C-060	MM Y S	27,885.42	27,749.63	27,674.86	74	74	74	COORDINADOR ACADEMICO DE ESCUELA	U. de Guadalajara	2,063,521	2,053,472	2,047,939	6,164,933
U. de Guadalajara	C-041	MM Y S	38,029.99	37,905.24	37,972.42	192	193	182	COORDINADOR DE AREA "A"	U. de Guadalajara	7,301,757	7,315,710	6,910,981	21,528,449
U. de Guadalajara	D-072	MM Y S	57,857.32	57,749.08	57,851.42	33	37	36	COORDINADOR DE AREA "B"	U. de Guadalajara	1,909,292	2,138,716	2,075,451	6,121,459
U. de Guadalajara	C-081	MM Y S	29,406.01	28,748.40	29,734.49	4	5	4	COORDINADOR DE AREA "C"	U. de Guadalajara	117,624	143,742	118,938	368,304
U. de Guadalajara	C-085	MM Y S	58,001.78	57,796.16	57,796.16	1	1	1	COORDINADOR DE AREA "D"	U. de Guadalajara	58,002	57,796	57,796	173,594
U. de Guadalajara	C-084	MM Y S	0.00	0.00	0.00	0	0	0	COORDINADOR DE AREA "E"	U. de Guadalajara	0	0	0	0
U. de Guadalajara	C-042	MM Y S	35,866.03	35,727.00	35,793.16	204	205	205	COORDINADOR DE CARRERA	U. de Guadalajara	7,316,669	7,324,036	7,337,598	21,978,303
U. de Guadalajara	D-201	MM Y S	59,106.34	58,900.72	59,727.56	1	1	1	COORDINADOR DE ENTIDADES PRODUCTIVAS	U. de Guadalajara	59,106	58,901	59,728	177,735
U. de Guadalajara	C-071	MM Y S	0.00	0.00	0.00	0	0	0	COORDINADOR DE EXTENSION DE ESCUELA	U. de Guadalajara	0	0	0	0
U. de Guadalajara	D-169	MM Y S	0.00	0.00	0.00	0	0	0	COORDINADOR DE GESTION Y ADMINISTRACION	U. de Guadalajara	0	0	0	0
U. de Guadalajara	C-062	MM Y S	25,625.92	25,553.54	25,681.03	101	102	100	COORDINADOR DE MODULO	U. de Guadalajara	2,588,218	2,606,461	2,568,103	7,762,782
U. de Guadalajara	C-063	MM Y S	17,891.71	17,958.57	17,958.57	1	1	1	COORDINADOR DE POSTGRADO "A"	U. de Guadalajara	17,892	17,959	17,959	53,809
U. de Guadalajara	C-082	MM Y S	25,007.84	24,802.22	24,802.22	1	1	1	COORDINADOR DE POSTGRADO "B"	U. de Guadalajara	25,008	24,802	24,802	74,612
U. de Guadalajara	C-044	MM Y S	37,098.94	36,835.48	36,917.43	198	200	201	COORDINADOR DE POSTGRADO "C"	U. de Guadalajara	7,345,590	7,367,096	7,420,404	22,133,089
U. de Guadalajara	C-509	MM Y S	0.00	0.00	0.00	0	0	0	COORDINADOR DE SERVICIOS "A"	U. de Guadalajara	0	0	0	0
U. de Guadalajara	C-064	MM Y S	0.00	0.00	0.00	0	0	0	COORDINADOR DE SERVICIOS "B"	U. de Guadalajara	0	0	0	0
U. de Guadalajara	C-059	MM Y S	0.00	21,788.62	21,788.62	0	2	2	COORDINADOR DE SERVICIOS "C"	U. de Guadalajara	0	43,577	43,577	87,154
U. de Guadalajara	C-079	MM Y S	0.00	28,182.77	28,182.77	0	1	1	COORDINADOR DE SERVICIOS "D"	U. de Guadalajara	0	28,183	28,183	56,366
U. de Guadalajara	D-165	MM Y S	0.00	0.00	0.00	0	0	0	COORDINADOR DEL CORPORATIVO DE EMPRESAS	U. de Guadalajara	0	0	0	0
U. de Guadalajara	D-057	MM Y S	0.00	102,971.38	102,971.38	0	2	2	COORDINADOR EJECUTIVO	U. de Guadalajara	0	205,943	205,943	411,886
U. de Guadalajara	D-055	MM Y S	77,662.94	77,665.83	77,796.16	10	10	10	COORDINADOR GENERAL	U. de Guadalajara	776,629	776,658	777,962	2,331,249
U. de Guadalajara	D-198	MM Y S	103,890.13	103,684.51	103,684.51	1	1	1	DEFENSOR DE LOS DERECHOS UNIVERSITARIOS	U. de Guadalajara	103,890	103,685	103,685	311,259
U. de Guadalajara	D-067	MM Y S	78,233.27	78,027.65	78,032.36	2	2	1	DIRECTOR ACADEMICO	U. de Guadalajara	156,467	156,055	78,032	390,554
U. de Guadalajara	D-068	MM Y S	58,861.69	58,656.07	0.00	1	1	0	DIRECTOR ADMINISTRATIVO	U. de Guadalajara	58,862	58,656	0	117,518
U. de Guadalajara	D-164	MM Y S	58,416.50	58,210.88	58,210.88	1	1	1	DIRECTOR BIBLIOTECA PUBLICA DEL EDO. JAL.	U. de Guadalajara	58,416	58,211	58,211	174,838
U. de Guadalajara	D-083	MM Y S	53,349.16	53,143.54	52,534.08	20	20	21	DIRECTOR DE AREA	U. de Guadalajara	1,066,983	1,062,871	1,103,216	3,233,070
U. de Guadalajara	D-088	MM Y S	59,628.23	60,497.51	60,497.51	4	4	4	DIRECTOR DE CENTRO	U. de Guadalajara	238,513	241,990	241,990	722,493
U. de Guadalajara	D-063	MM Y S	71,173.61	71,057.76	71,169.73	48	48	48	DIRECTOR DE DIVISION	U. de Guadalajara	3,416,333	3,410,773	3,416,147	10,243,253
U. de Guadalajara	D-081	MM Y S	64,390.92	64,259.59	64,132.34	74	74	75	DIRECTOR DE ESCUELA	U. de Guadalajara	4,764,928	4,755,210	4,809,926	14,330,064
U. de Guadalajara	D-051	MM Y S	103,901.32	103,705.12	103,705.12	1	1	1	DIRECTOR DE FINANZAS	U. de Guadalajara	103,901	103,705	103,705	311,312
U. de Guadalajara	D-070	MM Y S	67,363.53	67,280.75	65,490.39	7	7	6	DIRECTOR DE INSTITUTO	U. de Guadalajara	471,545	470,965	392,942	1,335,452
U. de Guadalajara	D-069	MM Y S	66,619.74	66,414.12	0.00	1	1	0	DIRECTOR DE TECNOLOGIAS	U. de Guadalajara	66,620	66,414	0	133,034
U. de Guadalajara	D-159	MM Y S	50,290.79	50,085.17	50,085.17	1	1	1	DIRECTOR FUNDADOR DEL I DE POL. PUB. Y GOB.	U. de Guadalajara	50,291	50,085	50,085	150,461
U. de Guadalajara	D-042	MM Y S	83,865.36	83,087.82	83,087.82	1	2	2	DIRECTOR GENERAL	U. de Guadalajara	83,865	166,176	166,176	416,217
U. de Guadalajara	D-181	MM Y S	90,588.16	90,382.54	91,682.27	1	1	1	DIRECTOR OPERADORA	U. de Guadalajara	90,588	90,383	91,682	272,653
U. de Guadalajara	D-078	MM Y S	75,499.00	75,293.38	75,293.38	1	1	1	JEFE DE ASESORES DE RECTORIA GENERAL	U. de Guadalajara	75,499	75,293	75,293	226,086
U. de Guadalajara	D-082	MM Y S	55,055.37	54,952.91	55,014.63	172	173	173	JEFE DE DEPARTAMENTO ACADEMICO	U. de Guadalajara	9,469,524	9,506,853	9,517,532	28,493,909
U. de Guadalajara	C-061	MM Y S	19,412.92	19,224.24	19,203.79	302	303	308	JEFE DE UNIDAD "C"	U. de Guadalajara	5,862,702	5,824,945	5,914,768	17,602,415
U. de Guadalajara	D-084	MM Y S	51,831.10	51,455.91	51,664.15	56	59	56	JEFE DE UNIDAD "D"	U. de Guadalajara	2,902,542	3,035,899	2,893,192	8,831,632
U. de Guadalajara	C-043	MM Y S	37,284.03	37,285.62	37,321.04	82	93	94	JEFE DE UNIDAD "D" BIS	U. de Guadalajara	3,057,291	3,467,563	3,508,178	10,033,031
U. de Guadalajara	D-141	MM Y S	53,843.65	59,151.40	59,151.40	3	3	3	JEFE DE UNIDAD "E"	U. de Guadalajara	161,531	177,454	177,454	516,439
U. de Guadalajara	D-142	MM Y S	54,524.77	54,319.15	54,319.15	1	1	1	JEFE DE UNIDAD "F"	U. de Guadalajara	54,525	54,319	54,319	163,163
U. de Guadalajara	D-080	MM Y S	47,712.65	47,507.03	0.00	1	1	0	JEFE DEL INSTITUTO DE GESTION DEL CONOCI	U. de Guadalajara	47,713	47,507	0	95,220
U. de Guadalajara	D-049	MM Y S	0.00	0.00	0.00	0	0	0	LIDER DE PROYECTO "A"	U. de Guadalajara	0	0	0	0
U. de Guadalajara	D-094	MM Y S	0.00	0.00	0.00	0	0	0	LIDER DE PROYECTO "B"	U. de Guadalajara	0	0	0	0
U. de Guadalajara	D-096	MM Y S	0.00	0.00	0.00	0	0	0	LIDER DE PROYECTO "C"	U. de Guadalajara	0	0	0	0



DESTINO DE LOS RECURSOS FEDERALES QUE RECIBEN UNIVERSIDADES E INSTITUCIONES DE EDUCACIÓN MEDIA SUPERIOR Y SUPERIOR

En términos del artículo 37, fracción II del Decreto de Presupuesto de Egresos de la Federación para el Ejercicio Fiscal 2024

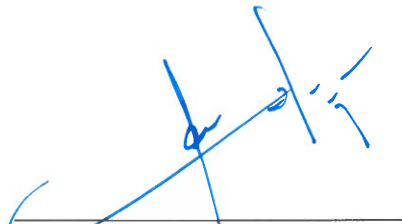
Costo de la plantilla de personal

La información presentada es acumulada al periodo que se reporta

Periodo del 01 de julio al 30 de septiembre de 2024

Fracción II										TERCER TRIMESTRE 2024				
Estructura de la Plantilla (Desagregada)														
Universidad / Institución	Categoría	Tipo de personal	Costo unitario bruto (pesos)			Número de plazas			Responsabilidad laboral	Ubicación	Costo total de la plantilla (Pesos)			
			Julio	Agosto	Septiembre	Julio	Agosto	Septiembre			Julio	Agosto	Septiembre	Acumulado jul. a sept.
U. de Guadalajara	D-121	MM Y S	19,816.56	19,636.81	19,672.14	107	106	107	OFICIAL MAYOR DE ESCUELA	U. de Guadalajara	2,120,372	2,081,502	2,104,919	6,306,792
U. de Guadalajara	D-122	MM Y S	12,192.15	11,616.55	11,667.89	2	17	48	ORIENTADOR EDUCATIVO DE ESCUELA	U. de Guadalajara	24,384	197,481	560,058	781,924
U. de Guadalajara	D-124	MM Y S	14,906.04	14,553.24	14,529.39	72	90	92	ORIENTADOR EDUCATIVO DE ESCUELA "B"	U. de Guadalajara	1,073,235	1,309,792	1,336,704	3,719,730
U. de Guadalajara	D-041	MM Y S	101,742.13	101,620.62	101,821.17	17	17	17	RECTOR DE CENTRO UNIVERSITARIO	U. de Guadalajara	1,729,616	1,727,550	1,727,560	5,184,727
U. de Guadalajara	D-043	MM Y S	82,721.52	82,515.90	0.00	1	1	0	RECTOR DEL SISTEMA DE UNIVERSIDAD VIRTUA	U. de Guadalajara	82,722	82,516	0	165,237
U. de Guadalajara	D-010	MM Y S	139,485.26	139,279.64	139,279.64	1	1	1	RECTOR GENERAL DE LA UNIVERSIDAD	U. de Guadalajara	139,485	139,280	139,280	418,045
U. de Guadalajara	D-061	MM Y S	71,610.44	71,452.60	71,512.31	18	18	18	SECRETARIO ACADEMICO	U. de Guadalajara	1,288,988	1,286,147	1,287,222	3,862,356
U. de Guadalajara	D-062	MM Y S	68,309.93	68,152.08	68,211.79	18	18	18	SECRETARIO ADMINISTRATIVO	U. de Guadalajara	1,229,579	1,226,737	1,227,812	3,684,128
U. de Guadalajara	D-050	MM Y S	37,196.39	36,990.77	36,990.77	2	2	2	SECRETARIO DE COORDINACION DE AREA "B"	U. de Guadalajara	74,393	73,982	73,982	222,356
U. de Guadalajara	D-176	MM Y S	35,147.91	34,942.29	34,942.29	6	6	6	SECRETARIO DE COORDINACION DE AREA "D"	U. de Guadalajara	210,887	209,654	209,654	630,195
U. de Guadalajara	D-091	MM Y S	47,185.55	46,751.62	46,861.49	12	13	13	SECRETARIO DE COORDINACION GENERAL	U. de Guadalajara	566,227	607,771	609,199	1,783,197
U. de Guadalajara	D-060	MM Y S	78,228.57	78,022.95	78,022.95	1	1	1	SECRETARIO DE DIRECCION DE FINANZAS	U. de Guadalajara	78,229	78,023	78,023	234,274
U. de Guadalajara	D-102	MM Y S	38,024.02	37,876.87	37,913.42	17	17	17	SECRETARIO DE DIVISION	U. de Guadalajara	646,408	643,907	644,528	1,934,843
U. de Guadalajara	D-103	MM Y S	39,718.33	39,544.78	38,761.65	31	31	31	SECRETARIO DE DIVISION ACADEMICA	U. de Guadalajara	1,231,268	1,225,888	1,201,611	3,658,768
U. de Guadalajara	D-111	MM Y S	37,941.93	37,791.87	38,100.23	74	74	74	SECRETARIO DE ESCUELA	U. de Guadalajara	2,807,703	2,796,598	2,819,417	8,423,718
U. de Guadalajara	D-098	MM Y S	64,833.20	64,627.58	64,627.58	1	1	1	SECRETARIO DE LA CONTRALORIA GENERAL	U. de Guadalajara	64,833	64,628	64,628	194,088
U. de Guadalajara	D-071	MM Y S	89,507.96	89,302.34	89,302.34	1	1	1	SECRETARIO DE LA VICERRECTORIA EJECUTIVA	U. de Guadalajara	89,508	89,302	89,302	268,113
U. de Guadalajara	D-179	MM Y S	103,910.73	103,705.11	103,705.11	1	1	1	SECRETARIO DE VINCULACION Y DES. EMPRESA	U. de Guadalajara	103,911	103,705	103,705	311,321
U. de Guadalajara	D-168	MM Y S	0.00	0.00	0.00	0	0	0	SECRETARIO DE VINCULACION Y DIF. CULTURAL	U. de Guadalajara	0	0	0	0
U. de Guadalajara	D-030	MM Y S	124,264.55	124,058.93	124,058.93	1	1	1	SECRETARIO GENERAL DE LA UNIVERSIDAD	U. de Guadalajara	124,265	124,059	124,059	372,382
U. de Guadalajara	C-032	MM Y S	37,814.19	37,608.57	38,202.17	1	1	1	SECRETARIO PART. DE LA SECRETARIA GRAL	U. de Guadalajara	37,814	37,609	38,202	113,625
U. de Guadalajara	C-050	MM Y S	22,221.41	22,035.72	22,055.64	16	16	16	SECRETARIO PART. DEL RECTOR DE CENTRO	U. de Guadalajara	355,543	352,572	352,890	1,061,004
U. de Guadalajara	C-031	MM Y S	38,398.38	38,192.76	38,795.77	1	1	1	SECRETARIO PART. VICERRECTORIA EJECUTIVA	U. de Guadalajara	38,398	38,193	38,796	115,387
U. de Guadalajara	C-010	MM Y S	54,387.13	55,012.08	55,012.08	1	1	1	SECRETARIO PARTICULAR DEL RECTOR GENERAL	U. de Guadalajara	54,387	55,012	55,012	164,411
U. de Guadalajara	C-011	MM Y S	73,499.58	73,293.96	74,332.17	1	1	1	SECRETARIO PRIVADO DEL RECTOR GENERAL	U. de Guadalajara	73,500	73,294	74,332	221,126
U. de Guadalajara	D-075	MM Y S	82,113.29	81,907.67	81,907.67	1	1	1	SECRETARIO SECRETARIA GENERAL	U. de Guadalajara	82,113	81,908	81,908	245,929
U. de Guadalajara	D-095	MM Y S	48,790.82	48,585.20	48,585.20	1	1	1	SECRETARIO TECNICO	U. de Guadalajara	48,791	48,585	48,585	145,961
U. de Guadalajara	C-080	MM Y S	73,490.17	73,284.55	73,284.55	1	1	1	SECRETARIO TECNICO SECRETARIA GENERAL	U. de Guadalajara	73,490	73,285	73,285	220,059
U. de Guadalajara	C-051	MM Y S	18,938.21	18,732.59	18,732.59	1	1	1	SRIO. PART DIR GRAL. DE SEMS	U. de Guadalajara	18,938	18,733	18,733	56,403
U. de Guadalajara	D-182	MM Y S	66,592.03	66,519.75	66,522.44	7	7	7	SUB DIRECTOR "A"	U. de Guadalajara	466,144	465,638	465,657	1,397,439
U. de Guadalajara	C-008	MM Y S	54,805.21	55,399.75	55,399.75	1	1	1	SUB-DIRECTOR	U. de Guadalajara	54,805	55,400	55,400	165,605
U. de Guadalajara	D-158	MM Y S	89,507.96	89,302.34	89,302.34	1	1	1	SUBDIRECTOR DE PRODUCCIONES UNIVERSITARI	U. de Guadalajara	89,508	89,302	89,302	268,113
U. de Guadalajara	D-089	MM Y S	51,060.01	50,949.57	50,949.57	7	7	7	SUBDIRECTOR REGIONAL DE RADIO	U. de Guadalajara	357,420	356,647	356,647	1,070,714
U. de Guadalajara	D-020	MM Y S	139,264.32	139,058.70	139,058.70	1	1	1	VICERRECTOR EJECUTIVO	U. de Guadalajara	139,264	139,059	139,059	417,382
U. de Guadalajara	D-199	MM Y S	51,950.85	52,033.49	52,033.49	3	3	3	VISITADOR	U. de Guadalajara	155,853	156,100	156,100	468,053
											529,181,222.68	532,015,347.56	531,989,837.76	1,593,186,408.00
3er. TRIMESTRE DE JULIO A SEPTIEMBRE DE 2024 ( MILES DE PESOS )											1,593,186.41			
Más otros conceptos del costo de la plantilla de personal:											153,281.66			
Estímulos al personal Docente											153,281.66			
Costo de la Plantilla y Estímulos al Personal Docente por el 3er. Trimestre 2024											1,746,468.07			
Excedente de recurso proporcionado en el 3er. Trimestre de 2024 para servicios personales											286,501.62			
Total :											2,032,969.69			
ACUMULADO A SEPTIEMBRE 2024											5,981,810.16			
Ingreso Comprometido														
Prestaciones que se liquidarán al final del ejercicio, tales como Prima Vacacional y Aguinaldo.											900,904.09			

  
**Mtro. Gustavo A. Cárdenas Cutiño**  
 Director de Finanzas

  
**Mtra. Celina Díaz Michel**  
 Coordinadora General de Recursos Humanos



### III. Desglose del gasto corriente destinado a su operación

DESTINO DE LOS RECURSOS FEDERALES QUE RECIBEN UNIVERSIDADES E INSTITUCIONES DE EDUCACIÓN MEDIA SUPERIOR Y SUPERIOR

En términos del artículo 37, fracción III, del Decreto de Presupuesto de Egresos de la Federación para el Ejercicio Fiscal 2024


Desglose del gasto corriente de operación


La información presentada es acumulada al periodo que se reporta

Del 01 de julio al 30 de septiembre de 2024

Universidad / Institución	Programa	Fracción III									TERCER TRIMESTRE 2024		
		Materiales y Suministros			(Miles de pesos) Servicios Generales			Otros			ACUMULADO A SEPTIEMBRE 2024		
		Julio	Agosto	Septiembre	Julio	Agosto	Septiembre	Julio	Agosto	Septiembre	Enero-Julio	Enero-Agosto	Enero-Sept.
U · d e  G u a d a l a j a r a	SUBSIDIOS FEDERALES PARA ORGANISMOS DESCENTRALIZADOS ESTATALES U006	14,212.39	14,212.39	14,212.39	49,743.36	49,743.36	49,743.36	7,106.19	7,106.19	7,106.19	485,154.06	556,216.00	627,277.94
	PROGRAMA PARA EL DESARROLLO PROFESIONAL DOCENTE (PRODEP) S247	0.00	0.00	0.00	0.00	0.00	0.00	0.00	0.00	0.00	1,089.71	1,089.71	1,089.71
	EXTRAORDINARIO U006	0.00	0.00	0.00	0.00	0.00	0.00	0.00	0.00	0.00	0.00	0.00	0.00
	PRODUCTOS FINANCIEROS	0.00	0.00	0.00	0.00	0.00	0.00	0.00	0.00	0.00	41.95	41.95	41.95
	BBB	0.00	0.00	0.00	0.00	0.00	0.00	0.00	0.00	0.00	0.00	0.00	0.00
	CCC	0.00	0.00	0.00	0.00	0.00	0.00	0.00	0.00	0.00	0.00	0.00	0.00
	DDD	0.00	0.00	0.00	0.00	0.00	0.00	0.00	0.00	0.00	0.00	0.00	0.00
SUMA DEL MES		14,212.39	14,212.39	14,212.39	49,743.36	49,743.36	49,743.36	7,106.19	7,106.19	7,106.19	486,285.72	557,347.66	628,409.60
SUMAS ACUMULADAS		14,212.39	28,424.77	42,637.16	92,380.52	142,123.87	191,867.23	198,973.42	206,079.61	213,185.81	71,061.94	142,123.87	213,185.81
ACUMULADO DEL TRIMESTRE				42,637.16			149,230.07			21,318.58			213,185.81

  
Mtro. Gustavo A. Cárdenas Cutillo  
Director de Finanzas

  
Mtra. Paola Lyccette Corona Gutiérrez  
Coordinadora General de Planeación y Evaluación

  
Dr. Ricardo Villanueva Lomeli  
Rector General

  
Lic. P. Alfredo Nájjar Fuentes  
Contralor General



UNIVERSIDAD DE GUADALAJARA

## IV. Estados Financieros

1





## U. de Guadalajara

Del 01 de julio al 30 de septiembre de 2024

(Miles de pesos)

### RESUMEN DE ESTADO DE ACTIVIDADES

	SEPTIEMBRE		ACUMULADO ENE. A SEPT. 2024	
<b>INGRESOS</b>				
RECURSOS FEDERALES	2,246,155.50	100.00%	6,610,219.76	100.00%
<b>TOTAL DE INGRESOS FEDERALES</b>	<u>2,246,155.50</u>	<u>100.00%</u>	<u>6,610,219.76</u>	<u>100.00%</u>
<b>EGRESOS</b>				
PLANTILLA	2,032,969.69	90.51%	5,981,810.16	90.49%
MATERIALES SUMINISTROS	42,637.16	1.90%	125,455.59	1.90%
GASTOS GENERALES	149,230.07	6.64%	439,136.50	6.64%
OTROS	21,318.58	0.95%	63,817.51	0.97%
<b>TOTAL DE EGRESOS FEDERALES</b>	<u>2,246,155.50</u>	<u>100.00%</u>	<u>6,610,219.76</u>	<u>100.00%</u>
<b>UTILIDAD O PÉRDIDA</b>	<u>0.00</u>	<u>0.00%</u>	<u>0.00</u>	<u>0.00%</u>

  
Mtro. Gustavo A. Cárdenas Cutiño  
Director de Finanzas

  
Dr. Ricardo Villanueva Lomelí  
Rector General


#### NOTA:


La información presentada en este formato, no exime la entrega de la Fracción IV, "Los estados de situación financiera, analítico, así como el de origen y aplicación de recursos públicos federales", mismos que deberán anexar en la entrega trimestral.


**Universidad de Guadalajara**  
**Organismo Público Descentralizado**  
**Estado de Actividades**  
**Del 1 de Enero al 30 de Septiembre de 2024**  
 (Cifras expresadas en pesos mexicanos)

Concepto	2024	2023
<b>INGRESOS Y OTROS BENEFICIOS</b>		
Ingresos de Gestión	\$1,530,497,451.33	\$1,325,981,221.56
Impuestos	\$0.00	\$0.00
Cuotas y Aportaciones de Seguridad Social	\$0.00	\$0.00
Contribuciones de Mejoras	\$0.00	\$0.00
Derechos	\$0.00	\$0.00
Productos	\$433,984,040.96	\$339,040,316.89
Aprovechamientos	\$0.00	\$0.00
Ingresos por Venta de Bienes y Prestación de Servicios	\$1,096,513,410.37	\$986,940,904.67
Participaciones, Aportaciones, Convenios, Incentivos Derivados de la Colaboración Fiscal, Fondos Distintos de Aportaciones, Transferencias, Asignaciones, Subsidios y Subvenciones, y Pensiones y Jubilaciones	\$12,728,453,053.28	\$10,648,397,823.44
Participaciones, Aportaciones, Convenios, Incentivos Derivados de la Colaboración Fiscal y Fondos Distintos de Aportaciones	\$102,496,640.28	\$100,866,956.64
Transferencias, Asignaciones, Subsidios y Subvenciones, y Pensiones y Jubilaciones	\$12,625,956,413.00	\$10,547,530,866.80
Otros ingresos y beneficios	\$47,086,906.08	\$83,389,832.95
Ingresos Financieros	\$0.00	\$0.00
Incremento por Variación de Inventarios	\$0.00	\$0.00
Disminución del Exceso de Estimaciones por Pérdida o Deterioro u Obsolescencia	\$0.00	\$0.00
Disminución del Exceso de Provisiones	\$0.00	\$0.00
Otros Ingresos y Beneficios Varios	\$47,086,906.08	\$83,389,832.95
<b>TOTAL DE INGRESOS Y OTROS BENEFICIOS</b>	<b>\$14,306,037,410.69</b>	<b>\$12,057,768,877.95</b>
<b>GASTOS Y OTRAS PÉRDIDAS</b>		
Gastos de Funcionamiento	\$9,249,726,590.02	\$8,840,074,171.93
Servicios Personales	\$8,203,447,621.88	\$7,848,312,025.71
Materiales y Suministros	\$285,379,523.64	\$265,991,330.63
Servicios Generales	\$760,899,444.50	\$725,770,815.59
Transferencias, Asignaciones, Subsidios y Otras Ayudas	\$207,786,062.05	\$191,881,383.63
Transferencias Internas y Asignaciones al Sector Público	\$0.00	\$0.00
Transferencias al Resto del Sector Público	\$0.00	\$0.00
Subsidios y Subvenciones	\$0.00	\$0.00
Ayudas Sociales	\$207,786,062.05	\$191,881,383.63
Pensionamientos y Jubilaciones	\$0.00	\$0.00
Transferencias a Fideicomisos, Mandatos y Contratos Análogos	\$0.00	\$0.00
Transferencias a la Seguridad Social	\$0.00	\$0.00
Donativos	\$0.00	\$0.00
Transferencias al Exterior	\$0.00	\$0.00
Participaciones y Aportaciones	\$0.00	\$0.00
Participaciones	\$0.00	\$0.00
Aportaciones	\$0.00	\$0.00
Convenios	\$0.00	\$0.00
Intereses, Comisiones y Otros Gastos de la Deuda Pública	\$0.00	\$0.00
Intereses de la Deuda Pública	\$0.00	\$0.00
Comisiones de la Deuda Pública	\$0.00	\$0.00
Gastos de la Deuda Pública	\$0.00	\$0.00
Costo por Coberturas	\$0.00	\$0.00
Apoyos Financieros	\$0.00	\$0.00
Otros Gastos y Pérdidas Extraordinarias	\$764,941,258.17	\$747,210,220.88
Estimaciones, Depreciaciones, Deterioros, Obsolescencia y Amortizaciones	\$753,462,211.36	\$742,062,546.35
Provisiones	\$0.00	\$0.00
Disminución de Inventarios	\$0.00	\$0.00
Otros Gastos	\$11,479,046.81	\$5,147,674.53
Inversión Pública	\$0.00	\$0.00
Inversión Pública no Capitalizable	\$0.00	\$0.00
<b>TOTAL DE GASTOS Y OTRAS PÉRDIDAS</b>	<b>\$10,222,453,910.24</b>	<b>\$9,779,165,776.44</b>
<b>Resultados del Ejercicio (Ahorro/Desahorro)</b>	<b>\$4,083,583,500.45</b>	<b>\$2,278,603,101.51</b>

Bajo protesta de decir verdad declaramos que los Estados Financieros son razonablemente correctos y son responsabilidad del emisor.

  
 Mtro. Gustavo A. Cárdenas Carro  
 Director de Finanzas

  
 Dr. Ricardo Villanueva Escobedo  
 Rector General

  
 Sr. Alfredo Najar Fuentes  
 Contralor General





**Universidad de Guadalajara**  
**Organismo Público Descentralizado**  
**Estado de Situación Financiera**  
**al 30 de Septiembre de 2024**  
(Cifras expresadas en pesos mexicanos)

Concepto	2024	2023	Concepto	2024	2023
<b>ACTIVO</b>			<b>PASIVO</b>		
Activo Circulante			Pasivo Circulante		
Efectivo y Equivalentes	\$5,681,565,096.82	\$3,868,931,536.15	Cuentas por Pagar a Corto Plazo	\$378,600,552.05	\$363,086,349.62
Derechos a Recibir Efectivo o Equivalentes	\$222,908,599.75	\$225,656,493.39	Documentos por Pagar a Corto Plazo	\$0.00	\$0.00
Derechos a Recibir Bienes o Servicios	\$67,260,138.05	\$48,275,792.92	Porción a Corto Plazo de la Deuda Pública a Largo Plazo	\$0.00	\$0.00
Inventarios	\$0.00	\$0.00	Títulos y Valores a Corto Plazo	\$0.00	\$0.00
Almacenes	\$0.00	\$0.00	Pasivos Diferidos a Corto Plazo	\$0.00	\$0.00
Estimación por Pérdida o Deterioro de Activos Circulantes	\$0.00	\$0.00	Fondos y Bienes de Terceros en Garantía y/o Administración a Corto Plazo	\$30,613,617.01	\$15,703,374.21
Otros Activos Circulantes	\$4,050,016.40	\$6,753,864.88	Provisiones a Corto Plazo	\$0.00	\$0.00
			Otros Pasivos a Corto Plazo	\$8,526,246.35	\$8,858,235.88
<b>Total de Activos Circulantes</b>	<b>\$5,975,783,851.02</b>	<b>\$4,149,617,687.34</b>	<b>Total de Pasivos Circulantes</b>	<b>\$417,740,415.41</b>	<b>\$387,647,959.71</b>
<b>ACTIVO NO CIRCULANTE</b>			<b>PASIVO NO CIRCULANTE</b>		
Inversiones Financieras a Largo Plazo	\$1,425,154,064.98	\$1,139,551,204.25	Cuentas por Pagar a Largo Plazo	\$0.00	\$0.00
Derechos a Recibir Efectivo o Equivalentes a Largo Plazo	\$14,255,341.81	\$28,888,807.69	Documentos por Pagar a Largo Plazo	\$0.00	\$0.00
Bienes Inmuebles, Infraestructura y Construcciones en Proceso	\$38,963,652,520.12	\$38,592,347,516.87	Deuda Pública a Largo Plazo	\$0.00	\$0.00
Bienes Muebles	\$6,805,807,578.51	\$6,444,531,622.88	Pasivos Diferidos a Largo Plazo	\$0.00	\$0.00
Activos Intangibles	\$145,168,476.23	\$132,816,844.83	Fondos y Bienes de Terceros en Garantía y/o Administración a Largo Plazo	\$0.00	\$0.00
Depreciación, Deterioro y Amortización Acumulada de Bienes	-\$9,803,380,594.51	-\$8,950,582,369.87	Provisiones a Largo Plazo	\$139,262,491.56	\$139,262,491.56
Activos Diferidos	\$134,474,431.80	\$86,124,096.62			
Estimación por Pérdida o Deterioro de Activos no Circulantes	\$0.00	\$0.00	<b>Total de Pasivos No Circulantes</b>	<b>\$139,262,491.56</b>	<b>\$139,262,491.56</b>
Otros Activos no Circulantes	\$0.00	\$0.00			
<b>Total de Activos No Circulantes</b>	<b>\$37,685,131,818.94</b>	<b>\$37,473,677,723.27</b>	<b>TOTAL DEL PASIVO</b>	<b>\$557,002,906.97</b>	<b>\$526,910,451.27</b>
<b>TOTAL DEL ACTIVO</b>	<b>\$43,660,915,669.96</b>	<b>\$41,623,295,410.61</b>	<b>HACIENDA PÚBLICA / PATRIMONIO</b>		
<b>CUENTAS DE ORDEN</b>			Hacienda pública / Patrimonio contribuido	\$527,867,467.82	\$520,964,073.07
Fideicomiso vivienda universitarios 47192-0	\$0.00	\$0.00	Aportaciones	\$0.00	\$0.00
Fideicomiso pensiones y jubilaciones	\$19,369,246,096.08	\$17,354,931,569.33	Donaciones de Capital	\$527,867,467.82	\$520,964,073.07
Bienes bajo contrato en comodato	\$280,207,445.61	\$280,207,445.61	Actualización de la Hacienda Pública/Patrimonio	\$0.00	\$0.00
Demandas judicial en proceso de resolución	\$208,638,675.40	\$214,205,578.51	Hacienda pública / Patrimonio generado	\$42,576,045,295.17	\$40,575,420,886.27
Total cuentas de orden	\$19,858,092,217.09	\$17,849,344,593.45	Resultados del Ejercicio (Ahorro/Desahorro)	\$4,083,583,500.45	\$2,278,603,101.51
			Resultados de Ejercicios anteriores	\$27,148,149,493.83	\$26,952,505,483.87
			Revalúos	\$11,344,312,300.89	\$11,344,312,300.89
			Reservas	\$0.00	\$0.00
			Rectificaciones de Resultados de Ejercicios Anteriores	\$0.00	\$0.00
			Exceso o Insuficiencia en la Actualización de la Hacienda Pública/Patrimonio	\$0.00	\$0.00
			Resultado por Posición Monetaria	\$0.00	\$0.00
			Resultado por Tenencia de Activos no Monetarios	\$0.00	\$0.00
			<b>Total Hacienda Pública / Patrimonio</b>	<b>\$43,103,912,762.99</b>	<b>\$41,096,384,959.34</b>
			<b>TOTAL DEL PASIVO Y HACIENDA PÚBLICA/PATRIMONIO</b>	<b>\$43,660,915,669.96</b>	<b>\$41,623,295,410.61</b>
			<b>CUENTAS DE ORDEN</b>		
			Vivienda trabajadores universitarios 47192-0	\$0.00	\$0.00
			Jubilaciones y pensiones trabajadores	\$19,369,246,096.08	\$17,354,931,569.33
			Contrato de comodato por bienes	\$280,207,445.61	\$280,207,445.61
			Resoluciones de demandas en proceso judicial	\$208,638,675.40	\$214,205,578.51
			Total cuentas de orden	\$19,858,092,217.09	\$17,849,344,593.45

Bajo protesta de decir verdad declaramos que los Estados Financieros, son razonablemente correctos y son responsabilidad del emisor.

  
Mtro. Gustavo A. Cárdenas Cutiño  
Director de Finanzas

  
Dr. Ricardo Villanueva Lopera  
Rector General


  
C. P. Alfredo Najjar Fuentes  
Secretario General


**Universidad de Guadalajara**  
**Organismo Público Descentralizado**  
**Estado de Variación en la Hacienda Pública**  
**Del 1 de Enero al 30 de Septiembre de 2024**  
**(Cifras expresadas en pesos mexicanos)**

Concepto	Hacienda Pública/Patrimonio Contribuido	Hacienda Pública/Patrimonio Generado de Ejercicios Anteriores	Hacienda Pública/Patrimonio Generado del Ejercicio	Exceso o Insuficiencia en la actualización de la Hacienda Pública/Patrimonio	Total
Hacienda Pública/Patrimonio Contribuido Neto de 2023	\$520,964,073.07				\$520,964,073.07
Aportaciones					
Donaciones de capital	\$520,964,073.07				\$520,964,073.07
Actualización de la Hacienda Pública/Patrimonio					
Hacienda Pública/Patrimonio Generado Neto de 2023		\$38,296,817,784.76	\$2,278,603,101.51		\$40,575,420,886.27
Resultados del Ejercicio (Ahorro/Desahorro)			\$2,278,603,101.51		\$2,278,603,101.51
Resultados de ejercicios anteriores		\$26,952,505,483.87			\$26,952,505,483.87
Revalúos		\$11,344,312,300.89			\$11,344,312,300.89
Reservas					
Rectificaciones de Resultados de Ejercicios Anteriores					
Exceso o Insuficiencia en la Actualización de la Hacienda Pública/Patrimonio Neto de 2023					
Resultado por Posición Monetaria					
Resultado por Tenencia de Activos no Monetarios					
Hacienda Pública/Patrimonio Neto Final de 2023	\$520,964,073.07	\$38,296,817,784.76	\$2,278,603,101.51		\$41,096,384,959.34
Cambios en la Hacienda Pública/Patrimonio Contribuido Neto de 2024	\$6,903,394.75				\$6,903,394.75
Aportaciones					
Donaciones de Capital	\$6,903,394.75				\$6,903,394.75
Actualización de la Hacienda Pública/Patrimonio					
Variaciones de la Hacienda Pública/Patrimonio Generado Neto de 2024		\$195,644,009.96	\$1,804,980,398.94		\$2,000,624,408.90
Resultados del Ejercicio (Ahorro/Desahorro)			\$4,083,583,500.45		\$4,083,583,500.45
Resultados de Ejercicios Anteriores		\$195,644,009.96	-\$2,278,603,101.51		-\$2,082,959,091.55
Revalúos					
Reservas					
Rectificaciones de Resultados de Ejercicios Anteriores					
Cambios en el Exceso o Insuficiencia en la Actualización de la Hacienda Pública/Patrimonio Neto de 2024					
Resultado por Posición Monetaria					
Resultado por Tenencia de Activos no Monetarios					
Hacienda Pública/Patrimonio Neto Final de 2024	\$527,867,467.82	\$38,492,461,794.72	\$4,083,583,500.45		\$43,103,912,762.99

Bajo protesta de decir verdad declaramos que los Estados Financieros, son razonablemente correctos y son responsabilidad del emisor.

  
Mtro. Gustavo A. Cárdenas Cortijo  
Director de Finanzas

  
Dr. Ricardo Villanueva Lomeli  
Rector General


  
Dr. Alfredo Najjar Fuentes  
Generador General


**Universidad de Guadalajara**  
**Organismo Público Descentralizado**  
**Estado de Cambios en la Situación Financiera**  
**Del 1 de Enero al 30 de Septiembre de 2024**  
(Cifras expresadas en pesos mexicanos)

Concepto	Origen	Aplicación
<b>ACTIVO</b>		
Activo Circulante		
Efectivo y Equivalentes	\$0.00	\$1,812,633,560.67
Derechos a Recibir Efectivo o Equivalentes	\$2,747,893.64	\$0.00
Derechos a Recibir Bienes o Servicios	\$0.00	\$18,984,345.13
Inventarios	\$0.00	\$0.00
Almacenes	\$0.00	\$0.00
Estimación por Pérdida o Deterioro de Activos Circulantes	\$0.00	\$0.00
Otros Activos Circulantes	\$2,703,848.48	\$0.00
Activo No Circulante		
Inversiones Financieras a Largo Plazo	\$0.00	\$285,602,860.73
Derechos a Recibir Efectivo o Equivalentes a Largo Plazo	\$14,633,465.88	\$0.00
Bienes Inmuebles, Infraestructura y Construcciones en Proceso	\$0.00	\$371,305,003.25
Bienes Muebles	\$0.00	\$361,275,955.63
Activos Intangibles	\$0.00	\$12,351,631.40
Depreciación, Deterioro y Amortización Acumulada de Bienes	\$852,798,224.64	\$0.00
Activos Diferidos	\$0.00	\$48,350,335.18
Estimación por Pérdida o Deterioro de Activos no Circulantes	\$0.00	\$0.00
Otros Activos no Circulantes	\$0.00	\$0.00
<b>PASIVO</b>		
Pasivo Circulante		
Cuentas por Pagar a Corto Plazo	\$15,514,202.43	\$0.00
Documentos por Pagar a Corto Plazo	\$0.00	\$0.00
Porción a Corto Plazo de la Deuda Pública a Largo Plazo	\$0.00	\$0.00
Títulos y Valores a Corto Plazo	\$0.00	\$0.00
Pasivos Diferidos a Corto Plazo	\$0.00	\$0.00
Fondos y Bienes de Terceros en Garantía y/o Administración a Corto Plazo	\$14,910,242.80	\$0.00
Provisiones a Corto Plazo	\$0.00	\$0.00
Otros Pasivos a Corto Plazo	\$0.00	\$331,989.53
Pasivo No Circulante		
Cuentas por Pagar a Largo Plazo	\$0.00	\$0.00
Documentos por Pagar a Largo Plazo	\$0.00	\$0.00
Deuda Pública a Largo Plazo	\$0.00	\$0.00
Pasivos Diferidos a Largo Plazo	\$0.00	\$0.00
Fondos y Bienes de Terceros en Garantía y/o Administración a Largo Plazo	\$0.00	\$0.00
Provisiones a Largo Plazo	\$0.00	\$0.00
<b>HACIENDA PÚBLICA/PATRIMONIO</b>		
Hacienda Pública/Patrimonio Contribuido		
Aportaciones	\$0.00	\$0.00
Donaciones de Capital	\$6,903,394.75	\$0.00
Actualización de la Hacienda Pública/Patrimonio	\$0.00	\$0.00
Hacienda Pública/Patrimonio Generado		
Resultados del Ejercicio (Ahorro/ Desahorro)	\$1,804,980,398.94	\$0.00
Resultados de Ejercicios Anteriores	\$195,644,009.96	\$0.00
Revalúos	\$0.00	\$0.00
Reservas	\$0.00	\$0.00
Rectificaciones de Resultados de Ejercicios Anteriores	\$0.00	\$0.00
Exceso o Insuficiencia en la Actualización de la Hacienda Pública/Patrimonio	\$0.00	\$0.00
Resultado por Posición Monetaria	\$0.00	\$0.00
Resultado por Tenencia de Activos no Monetarios	\$0.00	\$0.00
<b>TOTALES</b>	<b>\$2,910,835,681.52</b>	<b>\$2,910,835,681.52</b>

Bajo protesta de decir verdad declaramos que los Estados Financieros, son razonablemente correctos y son responsabilidad del emisor.

  
Mtro. Gustavo A. Cárdenas Osorio  
Director de Finanzas

  
Dr. Ricardo Villanueva Lomeli  
Rector General

  
Dr. Alfredo Najjar Fuentes  
Contralor General  
Página 1 de 1

**Universidad de Guadalajara**  
**Organismo Público Descentralizado**  
**Estado Analítico del Activo**  
 Del 1 de Enero al 30 de Septiembre de 2024  
 (Cifras expresadas en pesos mexicanos)

Concepto	Saldo Inicial	Cargos del Periodo	Abonos del Periodo	Saldo Final	Variación del Periodo
<b>ACTIVO</b>	<b>\$40,468,901,569.19</b>	<b>\$1,772,821,692,055.77</b>	<b>\$1,769,629,677,955.00</b>	<b>\$43,660,915,669.96</b>	<b>\$3,192,014,100.77</b>
Activo Circulante	\$2,298,571,495.37	\$1,460,537,330,467.75	\$1,456,860,118,112.10	\$5,975,783,851.02	\$3,677,212,355.65
Efectivo y Equivalentes	\$2,087,097,801.11	\$1,445,489,129,256.56	\$1,441,894,661,960.85	\$5,681,565,096.82	\$3,594,467,295.71
Derechos a Recibir Efectivo o Equivalentes	\$208,904,881.84	\$14,116,195,832.55	\$14,102,192,114.64	\$222,908,599.75	\$14,003,717.91
Derechos a Recibir Bienes o Servicios	\$0.00	\$88,304,337.72	\$21,044,199.67	\$67,260,138.05	\$67,260,138.05
Inventarios	\$0.00	\$0.00	\$0.00	\$0.00	\$0.00
Almacenes	\$0.00	\$0.00	\$0.00	\$0.00	\$0.00
Estimación por Pérdida o Deterioro de Activos Circulantes	\$0.00	\$0.00	\$0.00	\$0.00	\$0.00
Otros Activos Circulantes	\$2,568,812.42	\$843,701,040.92	\$842,219,836.94	\$4,050,016.40	\$1,481,203.98
Activo No Circulante	\$38,170,330,073.82	\$312,284,361,588.02	\$312,769,559,842.90	\$37,685,131,818.94	-\$485,198,254.88
Inversiones Financieras a Largo Plazo	\$1,725,338,686.54	\$310,698,384,386.06	\$310,998,569,007.62	\$1,425,154,064.98	-\$300,184,621.56
Derechos a Recibir Efectivo o Equivalentes a Largo Plazo	\$23,957,066.20	\$3,378,459.69	\$13,080,184.08	\$14,255,341.81	-\$9,701,724.39
Bienes Inmuebles, Infraestructura y Construcciones en Proceso	\$38,628,166,779.92	\$1,012,369,594.13	\$676,883,853.93	\$38,963,652,520.12	\$335,485,740.20
Bienes Muebles	\$6,690,783,291.75	\$249,472,647.53	\$134,448,360.77	\$6,805,807,578.51	\$115,024,286.76
Activos Intangibles	\$145,351,678.73	\$2,778,811.83	\$2,962,014.33	\$145,168,476.23	-\$183,202.50
Depreciación, Deterioro y Amortización Acumulada de Bienes	-\$9,176,061,635.39	\$114,815,750.92	\$742,134,710.04	-\$9,803,380,594.51	-\$627,318,959.12
Activos Diferidos	\$132,794,206.07	\$203,161,937.86	\$201,481,712.13	\$134,474,431.80	\$1,680,225.73
Estimación por Pérdida o Deterioro de Activos no Circulantes	\$0.00	\$0.00	\$0.00	\$0.00	\$0.00
Otros Activos no Circulantes	\$0.00	\$0.00	\$0.00	\$0.00	\$0.00

Bajo protesta de decir verdad declaramos que los Estados Financieros, son razonablemente correctos y son responsabilidad del emisor.

  
 Mtro. Gustavo A. Cárdenas Cutiño  
 Director de Finanzas


  
 Dr. Ricardo Villanueva Lomeli  
 Rector General


  
 C.P. Alfredo Najar Fuentes  
 Contralor General

**Universidad de Guadalajara**  
 Organismo Público Descentralizado  
**Estado Analítico de la Deuda Pública y Otros Pasivos**  
 Del 1 de Enero al 30 de Septiembre de 2024  
 (Cifras expresadas en pesos mexicanos)

Denominación de las Deudas	Moneda de Contratación	Institución o País Acreedor	Saldo Inicial del Periodo	Saldo Final del Periodo
<b>DEUDA PÚBLICA</b>				
<b>Corto Plazo</b>				
Deuda Interna				
Instituciones de Crédito			\$0.00	\$0.00
Títulos y Valores			\$0.00	\$0.00
Arrendamientos Financieros				
Deuda Externa				
Organismos Financieros Internacionales			\$0.00	\$0.00
Deuda Bilateral			\$0.00	\$0.00
Títulos y Valores				
Arrendamientos Financieros			\$0.00	\$0.00
<b>Subtotal de Deuda Pública a Corto Plazo</b>			<b>\$0.00</b>	<b>\$0.00</b>
<b>Largo Plazo</b>				
Deuda Interna				
Instituciones de Crédito			\$0.00	\$0.00
Títulos y Valores				
Arrendamientos Financieros				
Deuda Externa				
Organismos Financieros Internacionales				
Deuda Bilateral				
Títulos y Valores				
Arrendamientos Financieros				
<b>Subtotal de Deuda Pública a Largo Plazo</b>			<b>\$0.00</b>	<b>\$0.00</b>
<b>Total de Otros Pasivos</b>			<b>\$814,207,169.88</b>	<b>\$557,002,906.97</b>
<b>Total de Deuda Pública y Otros Pasivos</b>			<b>\$814,207,169.88</b>	<b>\$557,002,906.97</b>

Bajo protesta de decir verdad declaramos que los Estados Financieros, son razonablemente correctos y son responsabilidad del emisor.

  
 Mtro. Gustavo A. Cárdenas Cutillo  
 Director de Finanzas

  
 Dr. Ricardo Villaseñor Lomeli  
 Rector General

  
 C. Alfredo Najjar Fuentes  
 Contralor General





**Universidad de Guadalajara**  
**Organismo Publico Descentralizado**  
**Estado de Flujos de Efectivo**  
**Del 1 de Enero al 30 de Septiembre de 2024**  
**(Cifras expresadas en pesos mexicanos )**


Concepto	2024	2023
<b>Flujos de efectivo de las actividades de operación:</b>	\$ 0.00	\$ 0.00
<b>Origen</b>	\$ 14,165,094,488.84	\$ 11,948,629,915.48
Impuestos	\$ 0.00	\$ 0.00
Cuotas y Aportaciones de Seguridad Social	\$ 0.00	\$ 0.00
Contribuciones de Mejoras	\$ 0.00	\$ 0.00
Derechos	\$ 0.00	\$ 0.00
<b>Productos</b>	\$ 306,988,247.51	\$ 235,068,347.90
Aprovechamientos	\$ 0.00	\$ 0.00
Ingresos por Venta de Bienes y Prestación de Servicios	\$ 1,129,653,188.05	\$ 1,065,663,744.14
Participaciones, Aportaciones, Convenios, Incentivos Derivados de la Colaboración Fiscal y Fondos Distintos de Aportaciones	\$ 102,496,640.28	\$ 100,366,956.64
Transferencias, Asignaciones, Subsidios y Subvenciones, y Pensiones y Jubilaciones	\$ 12,625,956,413.00	\$ 10,547,530,866.80
Otros Orígenes de Operación	\$ 0.00	\$ 0.00
<b>Aplicación</b>	\$ 11,614,431,732.64	\$ 10,606,757,519.87
Servicios Personales	\$ 8,133,844,015.90	\$ 7,771,868,576.84
Materiales y Suministros	\$ 274,674,144.32	\$ 254,048,451.35
Servicios Generales	\$ 747,304,011.81	\$ 708,439,257.75
Transferencias Internas y Asignaciones al Sector Público	\$ 0.00	\$ 0.00
Transferencias al resto del Sector Público	\$ 0.00	\$ 0.00
Subsidios y Subvenciones	\$ 0.00	\$ 0.00
Ayudas Sociales	\$ 205,011,939.48	\$ 186,168,263.99
Pensiones y Jubilaciones	\$ 0.00	\$ 0.00
Transferencias a Fideicomisos, Mandatos y Contratos Análogos	\$ 0.00	\$ 0.00
Transferencias a la Seguridad Social	\$ 0.00	\$ 0.00
Donativos	\$ 0.00	\$ 0.00
Transferencias al Exterior	\$ 0.00	\$ 0.00
Participaciones	\$ 0.00	\$ 0.00
Aportaciones	\$ 0.00	\$ 0.00
Convenios	\$ 0.00	\$ 0.00
Otras Aplicaciones de Operación	\$ 2,253,597,621.13	\$ 1,686,232,969.94
<b>Flujos Netos de Efectivo por Actividades de Operación</b>	<b>\$ 2,550,662,756.20</b>	<b>\$ 1,341,872,395.61</b>
<b>Flujos de Efectivo de las Actividades de Inversión</b>		
<b>Origen</b>	\$ 0.00	\$ 0.00
Bienes Inmuebles, Infraestructura y Construcciones en Proceso	\$ 0.00	\$ 0.00
Bienes Muebles	\$ 0.00	\$ 0.00
Otros Orígenes de Inversión	\$ 0.00	\$ 0.00
<b>Aplicación</b>	\$ 738,029,195.53	\$ 782,333,344.10
Bienes Inmuebles, Infraestructura y Construcciones en Proceso	\$ 12,768,993.48	\$ 11,795,986.50
Bienes Muebles	\$ 77,631,427.08	\$ 94,097,251.09
Otras Aplicaciones de Inversión	\$ 647,628,774.97	\$ 676,440,106.51
<b>Flujos Netos de Efectivo por Actividades de Inversión</b>	<b>-\$ 738,029,195.53</b>	<b>-\$ 782,333,344.10</b>
<b>Flujos de Efectivo de las Actividades de Financiamiento</b>		
<b>Origen</b>	\$ 0.00	\$ 0.00
Endeudamiento Neto	\$ 0.00	\$ 0.00
Interno	\$ 0.00	\$ 0.00
Externo	\$ 0.00	\$ 0.00
Otros Orígenes de Financiamiento	\$ 0.00	\$ 0.00
<b>Aplicación</b>	\$ 0.00	\$ 0.00
Servicios de la Deuda	\$ 0.00	\$ 0.00
Interno	\$ 0.00	\$ 0.00
Externo	\$ 0.00	\$ 0.00
Otras Aplicaciones de Financiamiento	\$ 0.00	\$ 0.00
<b>Flujos Netos de Efectivo por Actividades de Financiamiento</b>	<b>\$ 0.00</b>	<b>\$ 0.00</b>
<b>Incremento/Disminución Neta en el Efectivo y Equivalentes al Efectivo</b>	<b>\$ 1,812,633,560.67</b>	<b>\$ 559,539,051.51</b>
<b>Efectivo y Equivalentes al Efectivo al Inicio del Ejercicio</b>	<b>\$ 3,868,931,536.15</b>	<b>\$ 3,309,392,484.64</b>
<b>Efectivo y Equivalentes al Efectivo al Final del Ejercicio</b>	<b>\$ 5,681,565,096.82</b>	<b>\$ 3,868,931,536.15</b>

07/10/2024 06:59 PM

Bajo protesta de decir verdad declaramos que los Estados Financieros son razonablemente correctos y son responsabilidad del emisor

  
 Miro Guadalupe A. Cárdenas Ceballos  
 Director de Finanzas

  
 Dr. Ricardo Villanueva Lozano  
 Rector General

  
 C. Alfredo Najar Fuentes  
 Contralor General





V. La información sobre matrícula de inicio y fin de cada ciclo escolar



INFORME DE MATRÍCULA

NOMBRE DE LA INSTITUCIÓN: UNIVERSIDAD DE GUADALAJARA

Fecha de Captura: 07/10/2024

Informe Reportado del Trimestre:			
1º	2º	3º	4º
		X	

MODALIDAD ESCOLARIZADA

CENTRO UNIVERSITARIO DE ARTE ARQUITECTURA Y DISEÑO

NOMBRE DEL CAMPUS	NIVEL	ESCUELA	MUNICIPIO	PRIMER INGRESO			RE INGRESO			MATRÍCULA TOTAL		
				H	M	Total	H	M	Total	H	M	Total
TECNICO EN MUSICA	NMS	CENTRO UNIVERSITARIO DE ARTE ARQUITECTURA Y DISEÑO SEDE EX CLAUSTRO DE SAN AGUSTIN	GUADALAJARA	85	51	136	186	92	278	271	143	414
			<b>TOTAL</b>	85	51	136	186	92	278	271	143	414
	LICEN			H	M	Total	H	M	Total	H	M	Total
LICENCIATURA EN ARQUITECTURA		CENTRO UNIVERSITARIO DE ARTE ARQUITECTURA Y DISEÑO	GUADALAJARA	123	110	239	1,073	925	1,998	1,196	1,041	2,237
LICENCIATURA EN DISEÑO DE INTERIORES Y AMBIENTACION		CENTRO UNIVERSITARIO DE ARTE ARQUITECTURA Y DISEÑO	GUADALAJARA	6	67	62	53	479	532	68	838	904
LICENCIATURA EN DISEÑO DE MODAS		CENTRO UNIVERSITARIO DE ARTE ARQUITECTURA Y DISEÑO	GUADALAJARA	8	37	46	62	252	314	71	289	360
LICENCIATURA EN DISEÑO INDUSTRIAL		CENTRO UNIVERSITARIO DE ARTE ARQUITECTURA Y DISEÑO	GUADALAJARA	32	52	84	292	300	592	284	352	636
LICENCIATURA EN DISEÑO PARA LA COMUNICACION GRAFICA		CENTRO UNIVERSITARIO DE ARTE ARQUITECTURA Y DISEÑO	GUADALAJARA	53	124	177	354	819	1,173	407	943	1,350
LICENCIATURA EN DISEÑO, ARTE Y TECNOLOGIAS INTERACTIVAS		CENTRO UNIVERSITARIO DE ARTE ARQUITECTURA Y DISEÑO	GUADALAJARA	17	25	42	109	168	267	128	183	309
LICENCIATURA EN URBANISTICA Y MEDIO AMBIENTE		CENTRO UNIVERSITARIO DE ARTE ARQUITECTURA Y DISEÑO	GUADALAJARA	17	18	36	131	127	258	148	146	294
LICENCIATURA EN MUSICA		CENTRO UNIVERSITARIO DE ARTE ARQUITECTURA Y DISEÑO SEDE EX CLAUSTRO DE SAN AGUSTIN	GUADALAJARA	28	12	40	100	99	199	128	88	198
LICENCIATURA EN ARTES AUDIOVISUALES		CENTRO UNIVERSITARIO DE ARTE ARQUITECTURA Y DISEÑO SEDE EX CLAUSTRO DE SANTA MARIA	GUADALAJARA	0	0	0	49	31	80	49	31	80
LICENCIATURA EN ARTES ESCENICAS PARA LA EXPRESION DANCIstica		CENTRO UNIVERSITARIO DE ARTE ARQUITECTURA Y DISEÑO SEDE EX CLAUSTRO DE SANTA MARIA	GUADALAJARA	8	30	38	71	177	248	70	207	283
LICENCIATURA EN ARTES ESCENICAS PARA LA EXPRESION TEATRAL		CENTRO UNIVERSITARIO DE ARTE ARQUITECTURA Y DISEÑO SEDE EX CLAUSTRO DE SANTA MARIA	GUADALAJARA	12	12	24	71	105	176	83	117	200
LICENCIATURA EN ARTES VISUALES PARA LA EXPRESION FOTOGRAFICA		CENTRO UNIVERSITARIO DE ARTE ARQUITECTURA Y DISEÑO SEDE EX CLAUSTRO DE SANTA MARIA	GUADALAJARA	21	81	62	174	230	404	195	261	458
LICENCIATURA EN ARTES VISUALES PARA LA EXPRESION PLASTICA		CENTRO UNIVERSITARIO DE ARTE ARQUITECTURA Y DISEÑO SEDE EX CLAUSTRO DE SANTA MARIA	GUADALAJARA	16	45	61	166	347	513	182	392	574
			<b>TOTAL</b>	338	560	898	2,655	4,008	6,671	3,003	4,566	7,589

*[Handwritten signatures and initials]*


**INFORME DE MATRÍCULA**

NOMBRE DE LA INSTITUCIÓN: UNIVERSIDAD DE GUADALAJARA

Fecha de Captura: 07/10/2024

Informe Reportado del Trimestre:			
1°	2°	3°	4°
		X	

MTRIA			H	M	Total	H	M	Total	H	M	Total
MAESTRIA EN CIENCIAS DE LA ARQUITECTURA	CENTRO UNIVERSITARIO DE ARTE ARQUITECTURA Y DISEÑO	GUADALAJARA	6	3	9	0	0	0	6	3	9
MAESTRIA EN DISEÑO DE INFORMACION Y COMUNICACION DIGITAL	CENTRO UNIVERSITARIO DE ARTE ARQUITECTURA Y DISEÑO	GUADALAJARA	4	2	6	2	0	11	6	11	17
MAESTRIA EN DISEÑO E INNOVACION INDUSTRIAL	CENTRO UNIVERSITARIO DE ARTE ARQUITECTURA Y DISEÑO	GUADALAJARA	0	0	0	6	8	14	6	8	14
MAESTRIA EN ERGONOMIA	CENTRO UNIVERSITARIO DE ARTE ARQUITECTURA Y DISEÑO	GUADALAJARA	0	0	0	3	4	7	3	4	7
MAESTRIA EN ESTUDIOS CINEMATOGRAFICOS	CENTRO UNIVERSITARIO DE ARTE ARQUITECTURA Y DISEÑO	GUADALAJARA	7	9	16	6	5	13	15	14	29
MAESTRIA EN ESTUDIOS EN LITERACIDAD	CENTRO UNIVERSITARIO DE ARTE ARQUITECTURA Y DISEÑO	GUADALAJARA	4	2	6	2	2	4	6	4	10
MAESTRIA EN GESTION Y DE SARROLLO CULTURAL	CENTRO UNIVERSITARIO DE ARTE ARQUITECTURA Y DISEÑO	GUADALAJARA	0	0	0	7	10	17	7	10	17
MAESTRIA EN LEXICOGRAFIA Y PRODUCCION EDITORIAL	CENTRO UNIVERSITARIO DE ARTE ARQUITECTURA Y DISEÑO	GUADALAJARA	3	2	5	0	0	0	3	2	5
MAESTRIA EN PROCESOS Y EXPRESION GRAFICA EN LA PROYECCION ARQUITECTONICA URBANA	CENTRO UNIVERSITARIO DE ARTE ARQUITECTURA Y DISEÑO	GUADALAJARA	11	3	14	15	5	20	26	8	34
MAESTRIA EN URBANISMO Y TERRITORIO	CENTRO UNIVERSITARIO DE ARTE ARQUITECTURA Y DISEÑO	GUADALAJARA	0	0	0	7	9	16	7	9	16
MAESTRIA EN EDUCACION Y EXPRESION PARA LAS ARTES	CENTRO UNIVERSITARIO DE ARTE ARQUITECTURA Y DISEÑO SEDE EX CLAUSTRO DE SANTA MARIA	GUADALAJARA	0	0	0	7	6	13	7	6	13
<b>TOTAL</b>			<b>35</b>	<b>21</b>	<b>56</b>	<b>57</b>	<b>58</b>	<b>115</b>	<b>92</b>	<b>79</b>	<b>171</b>
DOCTO			H	M	Total	H	M	Total	H	M	Total
DOCTORADO EN ARTE Y CULTURA	CENTRO UNIVERSITARIO DE ARTE ARQUITECTURA Y DISEÑO	GUADALAJARA	0	0	0	8	8	16	8	8	16
DOCTORADO EN CIUDAD, TERRITORIO Y SUSTENTABILIDAD	CENTRO UNIVERSITARIO DE ARTE ARQUITECTURA Y DISEÑO	GUADALAJARA	10	6	16	18	9	27	28	15	43
DOCTORADO EN INNOVACION PARA EL HABITAT SUSTENTABLE	CENTRO UNIVERSITARIO DE ARTE ARQUITECTURA Y DISEÑO	GUADALAJARA	0	0	0	12	8	20	12	8	20
<b>TOTAL</b>			<b>10</b>	<b>6</b>	<b>16</b>	<b>38</b>	<b>25</b>	<b>63</b>	<b>48</b>	<b>31</b>	<b>79</b>
<b>TOTAL CAMPUS</b>			<b>468</b>	<b>638</b>	<b>1,106</b>	<b>2,948</b>	<b>4,181</b>	<b>7,127</b>	<b>3,414</b>	<b>4,819</b>	<b>8,233</b>






**INFORME DE MATRÍCULA**

NOMBRE DE LA INSTITUCIÓN: UNIVERSIDAD DE GUADALAJARA

Fecha de Captura: 07/10/2024

Informe Reportado del Trimestre:			
1°	2°	3°	4°
		X	

NOMBRE DEL CAMPUS NIVEL LICEN	ESCUELA	MUNICIPIO	CENTRO UNIVERSITARIO DE LOS ALTOS								
			PRIMER INGRESO			RE INGRESO			MATRÍCULA TOTAL		
			H	M	Total	H	M	Total	H	M	Total
ABOGADO	CENTRO UNIVERSITARIO DE LOS ALTOS	TEPATITLAN DE MORELOS	15	30	45	124	211	335	139	241	380
INGENIERIAAGROINDUSTRIAL	CENTRO UNIVERSITARIO DE LOS ALTOS	TEPATITLAN DE MORELOS	15	28	43	83	72	155	86	100	188
INGENIERIA EN COMPUTACION	CENTRO UNIVERSITARIO DE LOS ALTOS	TEPATITLAN DE MORELOS	36	7	43	103	14	117	139	21	160
INGENIERIA EN SISTEMAS PEDUARIOS	CENTRO UNIVERSITARIO DE LOS ALTOS	TEPATITLAN DE MORELOS	28	16	44	83	45	128	111	81	172
LICENCIATURA EN ADMINISTRACION	CENTRO UNIVERSITARIO DE LOS ALTOS	TEPATITLAN DE MORELOS	17	27	44	105	141	246	122	168	290
LICENCIATURA EN CIRUJANO DENTISTA	CENTRO UNIVERSITARIO DE LOS ALTOS	TEPATITLAN DE MORELOS	10	35	45	113	318	431	123	249	471
LICENCIATURA EN CONTADURIA PUBLICA	CENTRO UNIVERSITARIO DE LOS ALTOS	TEPATITLAN DE MORELOS	16	28	44	98	172	271	115	200	315
LICENCIATURA EN ENFERMERIA	CENTRO UNIVERSITARIO DE LOS ALTOS	TEPATITLAN DE MORELOS	4	38	42	50	284	334	64	323	377
LICENCIATURA EN MEDICINA VETERINARIA Y ZOOTECNIA	CENTRO UNIVERSITARIO DE LOS ALTOS	TEPATITLAN DE MORELOS	27	22	49	152	181	343	179	213	392
LICENCIATURA EN NEGOCIOS INTERNACIONALES	CENTRO UNIVERSITARIO DE LOS ALTOS	TEPATITLAN DE MORELOS	18	28	46	84	182	266	110	180	300
LICENCIATURA EN NUTRICION	CENTRO UNIVERSITARIO DE LOS ALTOS	TEPATITLAN DE MORELOS	4	40	44	50	280	330	54	320	374
LICENCIATURA EN PSICOLOGIA	CENTRO UNIVERSITARIO DE LOS ALTOS	TEPATITLAN DE MORELOS	8	38	46	67	259	313	86	284	359
LICENCIATURA EN QUIMICO FARMACEUTICO BIOLOGO	CENTRO UNIVERSITARIO DE LOS ALTOS	TEPATITLAN DE MORELOS	11	30	41	38	80	118	49	110	159
MEDICO CIRUJANO Y PARTERO	CENTRO UNIVERSITARIO DE LOS ALTOS	TEPATITLAN DE MORELOS	43	84	127	188	300	488	229	284	513
<b>TOTAL</b>			<b>250</b>	<b>432</b>	<b>682</b>	<b>1,337</b>	<b>2,521</b>	<b>3,858</b>	<b>1,587</b>	<b>2,953</b>	<b>4,540</b>




**INFORME DE MATRÍCULA**

NOMBRE DE LA INSTITUCIÓN: UNIVERSIDAD DE GUADALAJARA

Fecha de Captura: 07/10/2024

Informe Reportado del Trimestre:			
1º	2º	3º	4º
		X	

ESPEC			H	M	Total	H	M	Total	H	M	Total
ESPECIALIDAD EN ENDODONCIA	CENTRO UNIVERSITARIO DE LOS ALTOS	TEPATITLAN DE MORELOS	2	4	6	0	0	0	2	4	6
ESPECIALIDAD EN ENFERMERIA EN CUIDADOS INTENSIVOS	CENTRO UNIVERSITARIO DE LOS ALTOS	TEPATITLAN DE MORELOS	2	2	4	2	4	6	4	8	10
ESPECIALIDAD EN ENFERMERIA QUIRURGICA	CENTRO UNIVERSITARIO DE LOS ALTOS	TEPATITLAN DE MORELOS	0	7	7	4	16	20	4	23	27
ESPECIALIDAD EN MEDICINA DE URGENCIAS	CENTRO UNIVERSITARIO DE LOS ALTOS	TEPATITLAN DE MORELOS	0	0	0	9	3	12	9	3	12
ESPECIALIDAD EN MEDICINA FAMILIAR	CENTRO UNIVERSITARIO DE LOS ALTOS	TEPATITLAN DE MORELOS	0	0	0	6	9	15	8	9	15
ESPECIALIDAD EN ODONTOPEDIATRIA	CENTRO UNIVERSITARIO DE LOS ALTOS	TEPATITLAN DE MORELOS	0	7	7	0	0	0	0	7	7
ESPECIALIDAD EN ORTODONCIA	CENTRO UNIVERSITARIO DE LOS ALTOS	TEPATITLAN DE MORELOS	0	0	0	1	12	13	1	12	13
<b>TOTAL</b>			<b>4</b>	<b>20</b>	<b>24</b>	<b>22</b>	<b>44</b>	<b>66</b>	<b>26</b>	<b>64</b>	<b>90</b>
MTRIA			H	M	Total	H	M	Total	H	M	Total
MAESTRIA EN PROCESOS INNOVADORES EN EL APRENDIZAJE	CENTRO UNIVERSITARIO DE LOS ALTOS	TEPATITLAN DE MORELOS	4	3	7	3	5	8	7	8	15
MAESTRIA EN PRODUCCION ANIMAL SUSTENTABLE	CENTRO UNIVERSITARIO DE LOS ALTOS	TEPATITLAN DE MORELOS	4	3	7	0	0	0	4	3	7
<b>TOTAL</b>			<b>8</b>	<b>6</b>	<b>14</b>	<b>3</b>	<b>5</b>	<b>8</b>	<b>11</b>	<b>11</b>	<b>22</b>
DOCTO			H	M	Total	H	M	Total	H	M	Total
DOCTORADO EN BIOCIENCIAS	CENTRO UNIVERSITARIO DE LOS ALTOS	TEPATITLAN DE MORELOS	7	1	8	11	9	20	18	10	28
<b>TOTAL</b>			<b>7</b>	<b>1</b>	<b>8</b>	<b>11</b>	<b>9</b>	<b>20</b>	<b>18</b>	<b>10</b>	<b>28</b>
<b>TOTAL CAMPUS</b>			<b>269</b>	<b>459</b>	<b>728</b>	<b>1,373</b>	<b>2,579</b>	<b>3,952</b>	<b>1,642</b>	<b>3,038</b>	<b>4,680</b>






**INFORME DE MATRÍCULA**

NOMBRE DE LA INSTITUCIÓN: UNIVERSIDAD DE GUADALAJARA

Fecha de Captura: 07/10/2024

Informe Reportado del Trimestre:			
1º	2º	3º	4º
		X	

NOMBRE DEL CAMPUS NIVEL LICEN	ESCUELA	MUNICIPIO	PRIMER INGRESO			RE INGRESO			MATRÍCULA TOTAL		
			H	M	Total	H	M	Total	H	M	Total
			H			M			Total		
INGENIERO AGRONOMO	CENTRO UNIVERSITARIO DE CIENCIAS BIOLÓGICAS Y AGROPECUARIAS	ZAPOPAN	168	72	240	1,252	561	1,813	1,420	633	2,053
LICENCIATURA EN AGRONEGOCIOS	CENTRO UNIVERSITARIO DE CIENCIAS BIOLÓGICAS Y AGROPECUARIAS	ZAPOPAN	28	24	52	122	102	224	148	128	274
LICENCIATURA EN BIOLOGIA	CENTRO UNIVERSITARIO DE CIENCIAS BIOLÓGICAS Y AGROPECUARIAS	ZAPOPAN	94	139	233	717	1,000	1,717	811	1,139	1,950
LICENCIATURA EN CIENCIA DE LOS ALIMENTOS	CENTRO UNIVERSITARIO DE CIENCIAS BIOLÓGICAS Y AGROPECUARIAS	ZAPOPAN	14	20	34	54	118	172	69	138	209
LICENCIATURA EN MEDICINA VETERINARIA Y ZOOTECNIA	CENTRO UNIVERSITARIO DE CIENCIAS BIOLÓGICAS Y AGROPECUARIAS	ZAPOPAN	73	189	262	600	1,565	2,171	879	1,754	2,433
<b>TOTAL</b>			<b>375</b>	<b>444</b>	<b>819</b>	<b>2,751</b>	<b>3,348</b>	<b>6,097</b>	<b>3,126</b>	<b>3,790</b>	<b>6,916</b>
<b>ESPEC</b>			<b>H</b>	<b>M</b>	<b>Total</b>	<b>H</b>	<b>M</b>	<b>Total</b>	<b>H</b>	<b>M</b>	<b>Total</b>
ESPECIALIDAD EN PRODUCCION PORCINA	CENTRO UNIVERSITARIO DE CIENCIAS BIOLÓGICAS Y AGROPECUARIAS	ZAPOPAN	0	0	0	6	1	7	6	1	7
<b>TOTAL</b>			<b>0</b>	<b>0</b>	<b>0</b>	<b>6</b>	<b>1</b>	<b>7</b>	<b>6</b>	<b>1</b>	<b>7</b>
<b>MTRIA</b>			<b>H</b>	<b>M</b>	<b>Total</b>	<b>H</b>	<b>M</b>	<b>Total</b>	<b>H</b>	<b>M</b>	<b>Total</b>
MAESTRIA EN AGRICULTURA PROTEGIDA	CENTRO UNIVERSITARIO DE CIENCIAS BIOLÓGICAS Y AGROPECUARIAS	ZAPOPAN	3	2	5	0	2	2	3	4	7
MAESTRIA EN CIENCIA DEL COMPORTAMIENTO	CENTRO UNIVERSITARIO DE CIENCIAS BIOLÓGICAS Y AGROPECUARIAS	ZAPOPAN	0	0	0	19	25	44	19	25	44
MAESTRIA EN CIENCIAS DE LA SALUD AMBIENTAL	CENTRO UNIVERSITARIO DE CIENCIAS BIOLÓGICAS Y AGROPECUARIAS	ZAPOPAN	3	8	11	0	3	3	3	11	14
MAESTRIA EN CIENCIAS EN BIOSISTEMATICA Y MANEJO DE RECURSOS NATURALES Y AGRICOLAS	CENTRO UNIVERSITARIO DE CIENCIAS BIOLÓGICAS Y AGROPECUARIAS	ZAPOPAN	7	7	14	7	6	19	14	19	27
MAESTRIA EN EDUCACION AMBIENTAL	CENTRO UNIVERSITARIO DE CIENCIAS BIOLÓGICAS Y AGROPECUARIAS	ZAPOPAN	0	0	0	7	14	21	7	14	21
MAESTRIA EN TECNOLOGIA DE SEMILLAS	CENTRO UNIVERSITARIO DE CIENCIAS BIOLÓGICAS Y AGROPECUARIAS	ZAPOPAN	0	0	0	1	1	2	1	1	2
MAESTRIA INTERINSTITUCIONAL EN PRODUCCION PECUARIA	CENTRO UNIVERSITARIO DE CIENCIAS BIOLÓGICAS Y AGROPECUARIAS	ZAPOPAN	1	2	3	0	3	3	1	5	6
<b>TOTAL</b>			<b>14</b>	<b>19</b>	<b>33</b>	<b>34</b>	<b>54</b>	<b>88</b>	<b>48</b>	<b>73</b>	<b>121</b>
<b>DOCTO</b>			<b>H</b>	<b>M</b>	<b>Total</b>	<b>H</b>	<b>M</b>	<b>Total</b>	<b>H</b>	<b>M</b>	<b>Total</b>
DOCTORADO EN CIENCIA DEL COMPORTAMIENTO	CENTRO UNIVERSITARIO DE CIENCIAS BIOLÓGICAS Y AGROPECUARIAS	ZAPOPAN	8	6	14	8	5	13	16	11	27
DOCTORADO EN CIENCIAS EN BIOSISTEMATICA, ECOLOGIA Y MANEJO DE RECURSOS NATURALES Y AGRICOLAS	CENTRO UNIVERSITARIO DE CIENCIAS BIOLÓGICAS Y AGROPECUARIAS	ZAPOPAN	2	2	4	14	7	21	19	9	25
<b>TOTAL</b>			<b>10</b>	<b>8</b>	<b>18</b>	<b>22</b>	<b>12</b>	<b>34</b>	<b>32</b>	<b>20</b>	<b>52</b>
<b>TOTAL CAMPUS</b>			<b>399</b>	<b>471</b>	<b>870</b>	<b>2,813</b>	<b>3,413</b>	<b>6,226</b>	<b>3,212</b>	<b>3,884</b>	<b>7,096</b>





**EDUCACIÓN**  
SECRETARÍA DE EDUCACIÓN PÚBLICA

SUBSECRETARÍA DE EDUCACIÓN SUPERIOR

DIRECCIÓN GENERAL DE EDUCACIÓN SUPERIOR UNIVERSITARIA E INTERCULTURAL  
Dirección de Planeación y Evaluación

**INFORME DE MATRÍCULA**

NOMBRE DE LA INSTITUCIÓN: UNIVERSIDAD DE GUADALAJARA

Fecha de Captura: 07/10/2024

Informe Reportado del Trimestre:			
1°	2°	3°	4°
		X	

NOMBRE DEL CAMPUS NIVEL	ESCUELA	MUNICIPIO	CENTRO UNIVERSITARIO DE CIENCIAS ECONOMICO ADMINISTRATIVAS								
			PRIMER INGRESO			RE INGRESO			MATRICULA TOTAL		
			H	M	Total	H	M	Total	H	M	Total
TECNICO SUPERIOR UNIVERSITARIO EN TECNOLOGIAS DE LA INFORMACION	CENTRO UNIVERSITARIO DE CIENCIAS ECONOMICO ADMINISTRATIVAS	ZAPOPAN	15	8	21	0	0	0	15	6	21
<b>TOTAL</b>			15	8	21	0	0	0	15	6	21
			<b>H</b>	<b>M</b>	<b>Total</b>	<b>H</b>	<b>M</b>	<b>Total</b>	<b>H</b>	<b>M</b>	<b>Total</b>
<b>LICEN</b>											
INGENIERIA EN NEGOCIOS	CENTRO UNIVERSITARIO DE CIENCIAS ECONOMICO ADMINISTRATIVAS	ZAPOPAN	85	86	181	354	280	644	438	386	825
LICENCIATURA EN ADMINISTRACION	CENTRO UNIVERSITARIO DE CIENCIAS ECONOMICO ADMINISTRATIVAS	ZAPOPAN	212	219	431	1,188	1,284	2,630	1,387	1,573	2,970
LICENCIATURA EN ADMINISTRACION FINANCIERA Y SISTEMAS	CENTRO UNIVERSITARIO DE CIENCIAS ECONOMICO ADMINISTRATIVAS	ZAPOPAN	201	118	318	1,070	786	1,856	1,271	904	2,175
LICENCIATURA EN ADMINISTRACION GUBERNAMENTAL Y POLITICAS PUBLICAS	CENTRO UNIVERSITARIO DE CIENCIAS ECONOMICO ADMINISTRATIVAS	ZAPOPAN	28	27	55	183	185	378	221	212	433
LICENCIATURA EN CONTADURIA PUBLICA	CENTRO UNIVERSITARIO DE CIENCIAS ECONOMICO ADMINISTRATIVAS	ZAPOPAN	268	225	491	1,565	1,536	3,101	1,831	1,761	3,592
LICENCIATURA EN ECONOMIA	CENTRO UNIVERSITARIO DE CIENCIAS ECONOMICO ADMINISTRATIVAS	ZAPOPAN	81	27	88	357	184	521	418	181	600
LICENCIATURA EN GESTION DE NEGOCIOS GASTRONOMICOS	CENTRO UNIVERSITARIO DE CIENCIAS ECONOMICO ADMINISTRATIVAS	ZAPOPAN	54	86	140	328	620	948	382	706	1,088
LICENCIATURA EN GESTION Y ECONOMIA AMBIENTAL	CENTRO UNIVERSITARIO DE CIENCIAS ECONOMICO ADMINISTRATIVAS	ZAPOPAN	22	28	50	118	140	258	158	168	326
LICENCIATURA EN MERCADOTECHIA	CENTRO UNIVERSITARIO DE CIENCIAS ECONOMICO ADMINISTRATIVAS	ZAPOPAN	142	205	347	852	1,280	2,142	994	1,455	2,489
LICENCIATURA EN NEGOCIOS INTERNACIONALES	CENTRO UNIVERSITARIO DE CIENCIAS ECONOMICO ADMINISTRATIVAS	ZAPOPAN	188	308	491	1,438	1,878	3,411	1,828	2,276	3,902
LICENCIATURA EN RECURSOS HUMANOS	CENTRO UNIVERSITARIO DE CIENCIAS ECONOMICO ADMINISTRATIVAS	ZAPOPAN	43	124	167	211	845	1,056	254	969	1,223
LICENCIATURA EN RELACIONES PUBLICAS Y COMUNICACION	CENTRO UNIVERSITARIO DE CIENCIAS ECONOMICO ADMINISTRATIVAS	ZAPOPAN	30	75	105	187	452	639	217	527	744
LICENCIATURA EN TECNOLOGIAS DE LA INFORMACION	CENTRO UNIVERSITARIO DE CIENCIAS ECONOMICO ADMINISTRATIVAS	ZAPOPAN	86	29	115	514	142	656	600	171	771
LICENCIATURA EN TURISMO	CENTRO UNIVERSITARIO DE CIENCIAS ECONOMICO ADMINISTRATIVAS	ZAPOPAN	60	185	245	218	808	1,025	288	874	1,240
<b>TOTAL</b>			1,488	1,727	3,195	8,586	10,586	19,172	10,054	12,313	22,367
			<b>H</b>	<b>M</b>	<b>Total</b>	<b>H</b>	<b>M</b>	<b>Total</b>	<b>H</b>	<b>M</b>	<b>Total</b>
<b>MAESTRIA</b>											
MAESTRIA EN ADMINISTRACION DE NEGOCIOS	CENTRO UNIVERSITARIO DE CIENCIAS ECONOMICO ADMINISTRATIVAS	ZAPOPAN	28	21	47	62	51	113	88	72	160
MAESTRIA EN CIENCIA DE LOS DATOS	CENTRO UNIVERSITARIO DE CIENCIAS ECONOMICO ADMINISTRATIVAS	ZAPOPAN	18	7	25	17	3	20	38	10	48
MAESTRIA EN DIRECCION DE MERCADOTECHIA	CENTRO UNIVERSITARIO DE CIENCIAS ECONOMICO ADMINISTRATIVAS	ZAPOPAN	2	5	7	10	9	19	12	14	26
MAESTRIA EN ECONOMIA	CENTRO UNIVERSITARIO DE CIENCIAS ECONOMICO ADMINISTRATIVAS	ZAPOPAN	2	2	4	4	0	4	8	2	10
MAESTRIA EN EDUCACION SUPERIOR INTERNACIONAL	CENTRO UNIVERSITARIO DE CIENCIAS ECONOMICO ADMINISTRATIVAS	ZAPOPAN	2	4	6	1	3	4	3	7	10

*Q. M. [Signature]*



**INFORME DE MATRÍCULA**

NOMBRE DE LA INSTITUCIÓN: UNIVERSIDAD DE GUADALAJARA


Fecha de Captura: 07/10/2024

Informe Reportado del Trimestre:			
1º	2º	3º	4º
		X	

MAESTRIA EN ESTUDIOS FISCALES	CENTRO UNIVERSITARIO DE CIENCIAS ECONOMICO ADMINISTRATIVAS	ZAPOPAN	15	7	22	33	23	58	48	50	78
MAESTRIA EN FINANZAS	CENTRO UNIVERSITARIO DE CIENCIAS ECONOMICO ADMINISTRATIVAS	ZAPOPAN	10	7	17	29	31	60	39	38	77
MAESTRIA EN GESTION DE LA SEGURIDAD Y SALUD EN EL TRABAJO	CENTRO UNIVERSITARIO DE CIENCIAS ECONOMICO ADMINISTRATIVAS	ZAPOPAN	8	10	18	9	14	23	17	24	41
MAESTRIA EN GESTION Y POLITICAS DE LA EDUCACION SUPERIOR	CENTRO UNIVERSITARIO DE CIENCIAS ECONOMICO ADMINISTRATIVAS	ZAPOPAN	3	4	7	7	7	14	10	11	21
MAESTRIA EN INNOVACION SOCIAL Y GESTION DEL BIENESTAR	CENTRO UNIVERSITARIO DE CIENCIAS ECONOMICO ADMINISTRATIVAS	ZAPOPAN	0	0	0	10	14	24	10	14	24
MAESTRIA EN NEGOCIOS Y ESTUDIOS ECONOMICOS	CENTRO UNIVERSITARIO DE CIENCIAS ECONOMICO ADMINISTRATIVAS	ZAPOPAN	0	0	0	6	6	12	6	6	12
MAESTRIA EN POLITICAS PUBLICAS	CENTRO UNIVERSITARIO DE CIENCIAS ECONOMICO ADMINISTRATIVAS	ZAPOPAN	0	0	0	18	10	28	15	10	25
MAESTRIA EN RELACIONES ECONOMICAS INTERNACIONALES Y COOPERACION	CENTRO UNIVERSITARIO DE CIENCIAS ECONOMICO ADMINISTRATIVAS	ZAPOPAN	1	1	2	1	1	2	2	2	4
MAESTRIA EN RESOLUCION DE CONFLICTOS	CENTRO UNIVERSITARIO DE CIENCIAS ECONOMICO ADMINISTRATIVAS	ZAPOPAN	5	7	12	3	5	8	8	12	20
MAESTRIA EN TECNOLOGIAS DE INFORMACION	CENTRO UNIVERSITARIO DE CIENCIAS ECONOMICO ADMINISTRATIVAS	ZAPOPAN	9	4	13	23	7	30	32	11	43
MAESTRIA EN TECNOLOGIAS PARA EL APRENDIZAJE	CENTRO UNIVERSITARIO DE CIENCIAS ECONOMICO ADMINISTRATIVAS	ZAPOPAN	6	5	11	11	21	32	17	28	43
<b>TOTAL</b>			<b>108</b>	<b>84</b>	<b>192</b>	<b>241</b>	<b>205</b>	<b>446</b>	<b>349</b>	<b>289</b>	<b>638</b>

**DOCTO**

			H	M	Total	H	M	Total	H	M	Total
DOCTORADO EN CIENCIAS DE LA ADMINISTRACION	CENTRO UNIVERSITARIO DE CIENCIAS ECONOMICO ADMINISTRATIVAS	ZAPOPAN	0	0	0	0	2	2	0	2	2
DOCTORADO EN ESTUDIOS ECONOMICOS	CENTRO UNIVERSITARIO DE CIENCIAS ECONOMICO ADMINISTRATIVAS	ZAPOPAN	3	2	5	4	4	8	7	6	13
DOCTORADO EN ESTUDIOS FISCALES	CENTRO UNIVERSITARIO DE CIENCIAS ECONOMICO ADMINISTRATIVAS	ZAPOPAN	6	4	10	21	9	30	27	13	40
DOCTORADO EN GESTION DE LA EDUCACION SUPERIOR	CENTRO UNIVERSITARIO DE CIENCIAS ECONOMICO ADMINISTRATIVAS	ZAPOPAN	5	7	12	17	21	38	22	28	50
DOCTORADO EN GESTION DE PAZ Y PREVENCIÓN DE LAS VIOLENCIAS	CENTRO UNIVERSITARIO DE CIENCIAS ECONOMICO ADMINISTRATIVAS	ZAPOPAN	0	0	0	7	8	15	7	8	15
DOCTORADO EN INNOVACION Y SUSTENTABILIDAD EN LOS NEGOCIOS	CENTRO UNIVERSITARIO DE CIENCIAS ECONOMICO ADMINISTRATIVAS	ZAPOPAN	6	3	9	8	8	16	14	11	25
DOCTORADO EN POLITICAS PUBLICAS Y DESARROLLO	CENTRO UNIVERSITARIO DE CIENCIAS ECONOMICO ADMINISTRATIVAS	ZAPOPAN	4	4	8	7	10	17	11	14	25
DOCTORADO EN TECNOLOGIAS DE INFORMACION	CENTRO UNIVERSITARIO DE CIENCIAS ECONOMICO ADMINISTRATIVAS	ZAPOPAN	8	3	11	12	4	18	20	7	27
<b>TOTAL</b>			<b>32</b>	<b>23</b>	<b>55</b>	<b>76</b>	<b>86</b>	<b>142</b>	<b>108</b>	<b>89</b>	<b>197</b>
<b>TOTAL CAMPUS</b>			<b>1,823</b>	<b>1,840</b>	<b>3,463</b>	<b>8,903</b>	<b>10,857</b>	<b>19,760</b>	<b>10,526</b>	<b>12,697</b>	<b>23,223</b>




**INFORME DE MATRÍCULA**

NOMBRE DE LA INSTITUCIÓN: UNIVERSIDAD DE GUADALAJARA

Fecha de Captura: 07/10/2024

Informe Reportado del Trimestre:			
1º	2º	3º	4º
		X	

NOMBRE DEL CAMPUS	CENTRO UNIVERSITARIO DE CIENCIAS EXACTAS E INGENIERIAS											
	NIVEL	ESCUELA	MUNICIPIO	PRIMER INGRESO			RE INGRESO			MATRICULA TOTAL		
				H	M	Total	H	M	Total	H	M	Total
<b>TSU</b>												
TECNICO SUPERIOR UNIVERSITARIO EN CONTROL DE CALIDAD		CENTRO UNIVERSITARIO DE CIENCIAS EXACTAS E INGENIERIAS	GUADALAJARA	0	0	0	4	29	33	4	29	33
TECNICO SUPERIOR UNIVERSITARIO EN ELECTRONICA Y PRUEBAS		CENTRO UNIVERSITARIO DE CIENCIAS EXACTAS E INGENIERIAS	GUADALAJARA	0	0	0	28	40	68	28	40	68
TECNICO SUPERIOR UNIVERSITARIO EN MANTENIMIENTO INDUSTRIAL		CENTRO UNIVERSITARIO DE CIENCIAS EXACTAS E INGENIERIAS	GUADALAJARA	0	0	0	8	13	21	8	13	21
TECNICO SUPERIOR UNIVERSITARIO EN PROCESOS DE MANUFACTURA		CENTRO UNIVERSITARIO DE CIENCIAS EXACTAS E INGENIERIAS	GUADALAJARA	2	2	4	8	10	18	8	12	20
TECNICO SUPERIOR UNIVERSITARIO EN SISTEMAS INFORMATICOS		CENTRO UNIVERSITARIO DE CIENCIAS EXACTAS E INGENIERIAS	GUADALAJARA	22	12	34	0	0	0	22	12	34
			<b>TOTAL</b>	24	14	38	46	92	138	78	106	176
<b>LICEN</b>												
INGENIERIA BIOMEDICA		CENTRO UNIVERSITARIO DE CIENCIAS EXACTAS E INGENIERIAS	GUADALAJARA	63	50	113	425	297	722	488	347	835
INGENIERIA CIVIL		CENTRO UNIVERSITARIO DE CIENCIAS EXACTAS E INGENIERIAS	GUADALAJARA	130	27	147	845	189	1,444	1,085	228	1,291
INGENIERIA EN COMPUTACION		CENTRO UNIVERSITARIO DE CIENCIAS EXACTAS E INGENIERIAS	GUADALAJARA	289	54	343	1,729	263	2,012	2,018	337	2,355
INGENIERIA EN COMUNICACIONES Y ELECTRONICA		CENTRO UNIVERSITARIO DE CIENCIAS EXACTAS E INGENIERIAS	GUADALAJARA	87	28	125	821	85	716	718	123	841
INGENIERIA EN LOGISTICA Y TRANSPORTE		CENTRO UNIVERSITARIO DE CIENCIAS EXACTAS E INGENIERIAS	GUADALAJARA	31	29	60	174	129	303	205	158	363
INGENIERIA EN TOPOGRAFIA GEOMATICA		CENTRO UNIVERSITARIO DE CIENCIAS EXACTAS E INGENIERIAS	GUADALAJARA	20	22	61	178	54	230	205	78	281
INGENIERIA FOTONICA		CENTRO UNIVERSITARIO DE CIENCIAS EXACTAS E INGENIERIAS	GUADALAJARA	25	9	34	111	43	154	138	52	188
INGENIERIA INDUSTRIAL		CENTRO UNIVERSITARIO DE CIENCIAS EXACTAS E INGENIERIAS	GUADALAJARA	185	98	281	1,288	818	1,724	1,423	812	2,035
INGENIERIA INFORMATICA		CENTRO UNIVERSITARIO DE CIENCIAS EXACTAS E INGENIERIAS	GUADALAJARA	270	53	323	1,442	271	1,713	1,712	324	2,036
INGENIERIA MECANICA ELECTRICA		CENTRO UNIVERSITARIO DE CIENCIAS EXACTAS E INGENIERIAS	GUADALAJARA	178	28	207	1,423	85	1,588	1,802	123	1,725
INGENIERIA QUIMICA		CENTRO UNIVERSITARIO DE CIENCIAS EXACTAS E INGENIERIAS	GUADALAJARA	101	67	168	847	567	1,214	748	634	1,382
INGENIERIA ROBOTICA		CENTRO UNIVERSITARIO DE CIENCIAS EXACTAS E INGENIERIAS	GUADALAJARA	82	17	99	417	75	492	489	82	591
LICENCIATURA EN CIENCIA DE MATERIALES		CENTRO UNIVERSITARIO DE CIENCIAS EXACTAS E INGENIERIAS	GUADALAJARA	8	2	10	77	59	136	85	81	146
LICENCIATURA EN FISICA		CENTRO UNIVERSITARIO DE CIENCIAS EXACTAS E INGENIERIAS	GUADALAJARA	87	21	88	427	137	594	494	158	652
LICENCIATURA EN INGENIERIA EN ALIMENTOS Y BIOTECNOLOGIA		CENTRO UNIVERSITARIO DE CIENCIAS EXACTAS E INGENIERIAS	GUADALAJARA	26	50	76	175	355	530	203	405	608





## INFORME DE MATRÍCULA

NOMBRE DE LA INSTITUCIÓN: UNIVERSIDAD DE GUADALAJARA


Fecha de Captura: 07/10/2024

Informe Reportado del Trimestre			
1º	2º	3º	4º
		X	

PROGRAMA	CENTRO	CIUDAD	1º	2º	3º	4º	5º	6º	7º	8º	9º	10º
LICENCIATURA EN MATEMÁTICAS	CENTRO UNIVERSITARIO DE CIENCIAS EXACTAS E INGENIERÍAS	GUADALAJARA	28	18	44	174	62	238	202	78	280	
LICENCIATURA EN QUÍMICA	CENTRO UNIVERSITARIO DE CIENCIAS EXACTAS E INGENIERÍAS	GUADALAJARA	43	51	84	308	320	628	351	371	722	
LICENCIATURA EN QUÍMICO FARMACÉUTICO BIÓLOGO	CENTRO UNIVERSITARIO DE CIENCIAS EXACTAS E INGENIERÍAS	GUADALAJARA	69	124	183	659	1,000	1,559	828	1,124	1,782	
<b>TOTAL</b>			<b>1,654</b>	<b>744</b>	<b>2,438</b>	<b>11,088</b>	<b>4,557</b>	<b>15,645</b>	<b>12,782</b>	<b>5,301</b>	<b>18,083</b>	

## MAESTRÍA

PROGRAMA	CENTRO	CIUDAD	H	M	Total	H	M	Total	H	M	Total
MAESTRÍA EN CIENCIA DE MATERIALES	CENTRO UNIVERSITARIO DE CIENCIAS EXACTAS E INGENIERÍAS	GUADALAJARA	5	0	5	15	6	21	20	6	26
MAESTRÍA EN CIENCIA DE PRODUCTOS FORESTALES	CENTRO UNIVERSITARIO DE CIENCIAS EXACTAS E INGENIERÍAS	GUADALAJARA	2	2	4	7	5	12	8	7	15
MAESTRÍA EN CIENCIAS BÍO-FARMACÉUTICAS	CENTRO UNIVERSITARIO DE CIENCIAS EXACTAS E INGENIERÍAS	GUADALAJARA	5	4	9	0	0	0	5	4	9
MAESTRÍA EN CIENCIAS EN BIOTECNOLOGÍA Y COMPUTO INTELIGENTE	CENTRO UNIVERSITARIO DE CIENCIAS EXACTAS E INGENIERÍAS	GUADALAJARA	11	14	25	56	18	64	47	32	79
MAESTRÍA EN CIENCIAS EN FÍSICA	CENTRO UNIVERSITARIO DE CIENCIAS EXACTAS E INGENIERÍAS	GUADALAJARA	3	0	3	13	0	13	16	0	16
MAESTRÍA EN CIENCIAS EN HIDROMETEOROLOGÍA	CENTRO UNIVERSITARIO DE CIENCIAS EXACTAS E INGENIERÍAS	GUADALAJARA	3	0	3	8	2	10	11	2	13
MAESTRÍA EN CIENCIAS EN INGENIERÍA ELÉCTRICA	CENTRO UNIVERSITARIO DE CIENCIAS EXACTAS E INGENIERÍAS	GUADALAJARA	5	0	5	9	0	9	14	0	14
MAESTRÍA EN CIENCIAS EN INGENIERÍA ELECTRÓNICA Y COMPUTACIÓN	CENTRO UNIVERSITARIO DE CIENCIAS EXACTAS E INGENIERÍAS	GUADALAJARA	11	0	11	4	0	4	15	0	15
MAESTRÍA EN CIENCIAS EN INGENIERÍA QUÍMICA	CENTRO UNIVERSITARIO DE CIENCIAS EXACTAS E INGENIERÍAS	GUADALAJARA	4	0	4	6	2	8	10	2	12
MAESTRÍA EN CIENCIAS EN INOCUIDAD ALIMENTARIA	CENTRO UNIVERSITARIO DE CIENCIAS EXACTAS E INGENIERÍAS	GUADALAJARA	3	6	9	4	7	11	7	13	20
MAESTRÍA EN CIENCIAS EN MATEMÁTICAS	CENTRO UNIVERSITARIO DE CIENCIAS EXACTAS E INGENIERÍAS	GUADALAJARA	4	0	4	10	1	11	14	1	15
MAESTRÍA EN CIENCIAS EN ÓPTICA Y FOTÓNICA	CENTRO UNIVERSITARIO DE CIENCIAS EXACTAS E INGENIERÍAS	GUADALAJARA	1	3	4	3	2	5	4	5	9
MAESTRÍA EN CIENCIAS EN PROCESOS BIOTECNOLÓGICOS	CENTRO UNIVERSITARIO DE CIENCIAS EXACTAS E INGENIERÍAS	GUADALAJARA	2	5	7	3	4	7	5	9	14
MAESTRÍA EN CIENCIAS EN QUÍMICA	CENTRO UNIVERSITARIO DE CIENCIAS EXACTAS E INGENIERÍAS	GUADALAJARA	2	3	5	17	5	22	19	8	27
MAESTRÍA EN CIENCIAS EN ROBOTICA E INTELIGENCIA ARTIFICIAL	CENTRO UNIVERSITARIO DE CIENCIAS EXACTAS E INGENIERÍAS	GUADALAJARA	7	2	9	11	2	13	18	4	22
MAESTRÍA EN COMPUTO APLICADO	CENTRO UNIVERSITARIO DE CIENCIAS EXACTAS E INGENIERÍAS	GUADALAJARA	9	4	13	25	12	37	34	16	50
MAESTRÍA EN ENSEÑANZA DE LAS MATEMÁTICAS	CENTRO UNIVERSITARIO DE CIENCIAS EXACTAS E INGENIERÍAS	GUADALAJARA	7	6	13	1	3	4	8	9	17
MAESTRÍA EN INGENIERÍA CIVIL	CENTRO UNIVERSITARIO DE CIENCIAS EXACTAS E INGENIERÍAS	GUADALAJARA	14	3	17	0	0	0	14	3	17
MAESTRÍA EN INGENIERÍA Y CIENCIA DE DATOS	CENTRO UNIVERSITARIO DE CIENCIAS EXACTAS E INGENIERÍAS	GUADALAJARA	13	3	16	12	6	18	25	9	34
<b>TOTAL</b>			<b>111</b>	<b>55</b>	<b>166</b>	<b>184</b>	<b>75</b>	<b>259</b>	<b>295</b>	<b>130</b>	<b>425</b>




## INFORME DE MATRÍCULA

NOMBRE DE LA INSTITUCIÓN: UNIVERSIDAD DE GUADALAJARA

Fecha de Captura: 07/10/2024

Informe Reportado del Trimestre			
1º	2º	3º	4º
		X	

DOCTO			H	M	Total	H	M	Total	H	M	Total
DOCTORADO EN CIENCIA DE BIOMATERIALES SUSTENTABLES	CENTRO UNIVERSITARIO DE CIENCIAS EXACTAS E INGENIERIAS	GUADALAJARA	1	0	1	2	6	8	3	6	9
DOCTORADO EN CIENCIA DE MATERIALES	CENTRO UNIVERSITARIO DE CIENCIAS EXACTAS E INGENIERIAS	GUADALAJARA	4	3	7	8	6	13	12	8	20
DOCTORADO EN CIENCIAS DE LA ELECTRONICA Y LA COMPUTACION	CENTRO UNIVERSITARIO DE CIENCIAS EXACTAS E INGENIERIAS	GUADALAJARA	6	1	7	15	7	22	21	8	29
DOCTORADO EN CIENCIAS EN BIOQUIMICA MOLECULAR Y TRASLACIONAL	CENTRO UNIVERSITARIO DE CIENCIAS EXACTAS E INGENIERIAS	GUADALAJARA	2	4	6	0	0	0	2	4	6
DOCTORADO EN CIENCIAS EN FISICA	CENTRO UNIVERSITARIO DE CIENCIAS EXACTAS E INGENIERIAS	GUADALAJARA	6	0	6	7	1	8	13	1	14
DOCTORADO EN CIENCIAS EN INGENIERIA QUIMICA	CENTRO UNIVERSITARIO DE CIENCIAS EXACTAS E INGENIERIAS	GUADALAJARA	2	0	2	10	4	14	12	4	18
DOCTORADO EN CIENCIAS EN INTELIGENCIA COMPUTACIONAL	CENTRO UNIVERSITARIO DE CIENCIAS EXACTAS E INGENIERIAS	GUADALAJARA	10	1	11	10	0	19	29	1	30
DOCTORADO EN CIENCIAS EN MATEMATICAS	CENTRO UNIVERSITARIO DE CIENCIAS EXACTAS E INGENIERIAS	GUADALAJARA	4	0	4	6	1	7	10	1	11
DOCTORADO EN CIENCIAS EN MICROBIOLOGIA Y LA BIOTECNOLOGIA MOLECULAR	CENTRO UNIVERSITARIO DE CIENCIAS EXACTAS E INGENIERIAS	GUADALAJARA	2	4	6	6	6	12	8	10	18
DOCTORADO EN CIENCIAS EN PROCESOS BIOTECNOLOGICOS	CENTRO UNIVERSITARIO DE CIENCIAS EXACTAS E INGENIERIAS	GUADALAJARA	8	1	9	14	20	43	22	30	62
DOCTORADO EN CIENCIAS EN QUIMICA	CENTRO UNIVERSITARIO DE CIENCIAS EXACTAS E INGENIERIAS	GUADALAJARA	3	2	5	5	7	12	8	9	17
<b>TOTAL</b>			<b>48</b>	<b>16</b>	<b>64</b>	<b>92</b>	<b>66</b>	<b>158</b>	<b>140</b>	<b>82</b>	<b>222</b>
<b>TOTAL CAMPUS</b>			<b>1,877</b>	<b>829</b>	<b>2,706</b>	<b>11,410</b>	<b>4,790</b>	<b>16,200</b>	<b>13,287</b>	<b>5,619</b>	<b>18,906</b>







**EDUCACIÓN**  
SECRETARÍA DE EDUCACIÓN PÚBLICA

SUBSECRETARÍA DE EDUCACIÓN SUPERIOR

DIRECCIÓN GENERAL DE EDUCACIÓN SUPERIOR UNIVERSITARIA E INTERCULTURAL  
Dirección de Planeación y Evaluación

**INFORME DE MATRÍCULA**

NOMBRE DE LA INSTITUCIÓN: UNIVERSIDAD DE GUADALAJARA

Fecha de Captura: 07/10/2024

Informe Reportado del Trimestre:			
1º	2º	3º	4º
		X	

NOMBRE DEL CAMPUS NIVEL LICEN	ESCUELA	MUNICIPIO	CENTRO UNIVERSITARIO DE LA CIENEGA								
			PRIMER INGRESO			RE INGRESO			MATRICULA TOTAL		
			H	M	Total	H	M	Total	H	M	Total
ABOGADO	CENTRO UNIVERSITARIO DE LA CIENEGA SEDE ATOTONILCO	ATOTONILCO EL ALTO	9	13	22	50	87	137	59	100	159
LICENCIATURA EN ADMINISTRACION	CENTRO UNIVERSITARIO DE LA CIENEGA SEDE ATOTONILCO	ATOTONILCO EL ALTO	8	15	23	29	49	72	34	81	95
LICENCIATURA EN CONTADURIA PUBLICA	CENTRO UNIVERSITARIO DE LA CIENEGA SEDE ATOTONILCO	ATOTONILCO EL ALTO	6	14	20	57	62	119	63	76	139
LICENCIATURA EN DESARROLLO TURISTICO SUSTENTABLE	CENTRO UNIVERSITARIO DE LA CIENEGA SEDE ATOTONILCO	ATOTONILCO EL ALTO	4	3	7	1	2	3	5	5	10
LICENCIATURA EN PSICOLOGIA	CENTRO UNIVERSITARIO DE LA CIENEGA SEDE ATOTONILCO	ATOTONILCO EL ALTO	6	25	31	17	120	137	23	145	168
LICENCIATURA EN RECURSOS HUMANOS	CENTRO UNIVERSITARIO DE LA CIENEGA SEDE ATOTONILCO	ATOTONILCO EL ALTO	0	0	0	4	28	32	4	29	33
ABOGADO	CENTRO UNIVERSITARIO DE LA CIENEGA SEDE LA BARCA	LA BARCA	5	8	13	40	40	80	45	45	93
LICENCIATURA EN ADMINISTRACION	CENTRO UNIVERSITARIO DE LA CIENEGA SEDE LA BARCA	LA BARCA	6	16	22	29	34	60	32	60	62
LICENCIATURA EN AGROBIOTECNOLOGIA	CENTRO UNIVERSITARIO DE LA CIENEGA SEDE LA BARCA	LA BARCA	24	9	33	80	57	137	104	66	170
LICENCIATURA EN AGRONEGOCIOS	CENTRO UNIVERSITARIO DE LA CIENEGA SEDE LA BARCA	LA BARCA	15	6	20	58	28	86	78	33	108
LICENCIATURA EN ENFERMERIA	CENTRO UNIVERSITARIO DE LA CIENEGA SEDE LA BARCA	LA BARCA	9	30	45	25	76	101	34	112	146
ABOGADO	CENTRO UNIVERSITARIO DE LA CIENEGA SEDE OCOTLAN	OCOTLAN	28	51	79	300	378	678	328	427	755
INGENIERIA EN COMPUTACION	CENTRO UNIVERSITARIO DE LA CIENEGA SEDE OCOTLAN	OCOTLAN	32	8	40	172	36	208	204	44	248
INGENIERIA INDUSTRIAL	CENTRO UNIVERSITARIO DE LA CIENEGA SEDE OCOTLAN	OCOTLAN	27	14	41	163	67	230	180	81	271
INGENIERIA INFORMATICA	CENTRO UNIVERSITARIO DE LA CIENEGA SEDE OCOTLAN	OCOTLAN	29	9	38	155	44	199	184	53	237
INGENIERIA MEGATRONICA	CENTRO UNIVERSITARIO DE LA CIENEGA SEDE OCOTLAN	OCOTLAN	27	2	29	50	6	56	77	8	85
INGENIERIA QUIMICA	CENTRO UNIVERSITARIO DE LA CIENEGA SEDE OCOTLAN	OCOTLAN	21	20	41	131	142	273	152	162	314
LICENCIATURA EN ADMINISTRACION	CENTRO UNIVERSITARIO DE LA CIENEGA SEDE OCOTLAN	OCOTLAN	20	20	40	128	208	334	148	228	374
LICENCIATURA EN CONTADURIA PUBLICA	CENTRO UNIVERSITARIO DE LA CIENEGA SEDE OCOTLAN	OCOTLAN	15	26	41	115	139	254	130	165	295
LICENCIATURA EN ENFERMERIA	CENTRO UNIVERSITARIO DE LA CIENEGA SEDE OCOTLAN	OCOTLAN	3	27	30	0	0	0	3	27	30
LICENCIATURA EN MERCADOTECNIA	CENTRO UNIVERSITARIO DE LA CIENEGA SEDE OCOTLAN	OCOTLAN	15	24	40	87	102	189	103	126	229
LICENCIATURA EN NEGOCIOS INTERNACIONALES	CENTRO UNIVERSITARIO DE LA CIENEGA SEDE OCOTLAN	OCOTLAN	28	48	76	121	184	315	148	222	391

*[Handwritten signature]*


**FORMAS DE MATRÍCULA**

NOMBRE DE LA INSTITUCIÓN: UNIVERSIDAD DE GUADALAJARA

Fecha de Captura: 07/10/2024

Informe Reportado del Trimestre:			
1º	2º	3º	4º
		X	

			4	3	7	17	23	40	21	26	47
LICENCIATURA EN PERIODISMO	CENTRO UNIVERSITARIO DE LA CIENEGA SEDE Ocotlan	OCOTLAN	4	3	7	17	23	40	21	26	47
LICENCIATURA EN PSICOLOGIA	CENTRO UNIVERSITARIO DE LA CIENEGA SEDE Ocotlan	OCOTLAN	17	82	79	121	382	609	138	444	582
LICENCIATURA EN QUIMICO FARMACEUTICO BIOLOGO	CENTRO UNIVERSITARIO DE LA CIENEGA SEDE Ocotlan	OCOTLAN	27	32	59	150	291	441	177	323	500
LICENCIATURA EN RECURSOS HUMANOS	CENTRO UNIVERSITARIO DE LA CIENEGA SEDE Ocotlan	OCOTLAN	11	30	41	47	134	181	68	184	222
MEDICO CIRUJANO Y PARTERO	CENTRO UNIVERSITARIO DE LA CIENEGA SEDE Ocotlan	OCOTLAN	11	10	30	56	112	168	67	131	188
<b>TOTAL</b>			<b>408</b>	<b>539</b>	<b>947</b>	<b>2,195</b>	<b>2,837</b>	<b>5,032</b>	<b>2,603</b>	<b>3,376</b>	<b>5,979</b>
			<b>H</b>	<b>M</b>	<b>Total</b>	<b>H</b>	<b>M</b>	<b>Total</b>	<b>H</b>	<b>M</b>	<b>Total</b>
<b>MTPIA</b>											
MAESTRIA EN ADMINISTRACION DE NEGOCIOS	CENTRO UNIVERSITARIO DE LA CIENEGA SEDE Ocotlan	OCOTLAN	0	0	0	3	6	9	3	6	9
MAESTRIA EN CIENCIA POLITICA	CENTRO UNIVERSITARIO DE LA CIENEGA SEDE Ocotlan	OCOTLAN	3	0	3	1	3	4	4	3	7
MAESTRIA EN CIENCIAS CON ORIENTACION EN CIENCIAS BIOLÓGICAS Y AGROPECUARIAS	CENTRO UNIVERSITARIO DE LA CIENEGA SEDE Ocotlan	OCOTLAN	0	0	0	3	4	7	3	4	7
MAESTRIA EN CIENCIAS CON ORIENTACION EN CIENCIAS EXACTAS E INGENIERIAS	CENTRO UNIVERSITARIO DE LA CIENEGA SEDE Ocotlan	OCOTLAN	0	0	0	2	1	3	2	1	3
MAESTRIA EN DERECHO	CENTRO UNIVERSITARIO DE LA CIENEGA SEDE Ocotlan	OCOTLAN	0	0	0	0	5	5	0	5	5
MAESTRIA EN PSICOLOGIA CON ORIENTACION EN PSICOLOGIA ECOLOGICA Y CONDUCTUAL	CENTRO UNIVERSITARIO DE LA CIENEGA SEDE Ocotlan	OCOTLAN	0	1	1	1	0	1	1	1	2
MAESTRIA EN PSICOLOGIA CON ORIENTACION EN PSICOLOGIA SOCIAL	CENTRO UNIVERSITARIO DE LA CIENEGA SEDE Ocotlan	OCOTLAN	1	1	2	3	4	7	4	5	9
<b>TOTAL</b>			<b>4</b>	<b>2</b>	<b>6</b>	<b>13</b>	<b>23</b>	<b>36</b>	<b>17</b>	<b>25</b>	<b>42</b>
			<b>H</b>	<b>M</b>	<b>Total</b>	<b>H</b>	<b>M</b>	<b>Total</b>	<b>H</b>	<b>M</b>	<b>Total</b>
<b>DOCTO</b>											
DOCTORADO EN CIENCIA POLITICA	CENTRO UNIVERSITARIO DE LA CIENEGA SEDE Ocotlan	OCOTLAN	0	0	0	11	4	15	11	4	15
DOCTORADO EN CIENCIAS EN INGENIERIA	CENTRO UNIVERSITARIO DE LA CIENEGA SEDE Ocotlan	OCOTLAN	1	1	2	2	1	3	3	2	5
<b>TOTAL</b>			<b>1</b>	<b>1</b>	<b>2</b>	<b>13</b>	<b>5</b>	<b>18</b>	<b>14</b>	<b>6</b>	<b>20</b>
<b>TOTAL CAMPUS</b>			<b>413</b>	<b>542</b>	<b>955</b>	<b>2,221</b>	<b>2,865</b>	<b>5,086</b>	<b>2,634</b>	<b>3,407</b>	<b>6,041</b>






INFORME DE MATRÍCULA

NOMBRE DE LA INSTITUCIÓN: UNIVERSIDAD DE GUADALAJARA

Fecha de Captura: 07/10/2024

Informe Reportado del Trimestre			
1º	2º	3º	4º
		X	

NOMBRE DEL CAMPUS NIVEL LICEN	ESCUELA	MUNICIPIO	CENTRO UNIVERSITARIO DE LA COSTA			RE INGRESO			MATRÍCULA TOTAL		
			PRIMER INGRESO			RE INGRESO			MATRÍCULA TOTAL		
			H	M	Total	H	M	Total	H	M	Total
ABOGADO	CENTRO UNIVERSITARIO DE LA COSTA	PUERTO VALLARTA	34	52	86	181	292	473	215	344	559
INGENIERIA CIVIL	CENTRO UNIVERSITARIO DE LA COSTA	PUERTO VALLARTA	68	15	83	368	61	440	438	96	632
INGENIERIA EN COMPUTACION	CENTRO UNIVERSITARIO DE LA COSTA	PUERTO VALLARTA	34	4	38	150	18	168	184	23	207
INGENIERIA EN COMUNICACION MULTIMEDIA	CENTRO UNIVERSITARIO DE LA COSTA	PUERTO VALLARTA	17	21	38	104	61	185	121	102	223
INGENIERIA EN TELEMATICA	CENTRO UNIVERSITARIO DE LA COSTA	PUERTO VALLARTA	28	8	36	69	14	83	97	22	119
INGENIERIA EN VIDEOJUEGOS	CENTRO UNIVERSITARIO DE LA COSTA	PUERTO VALLARTA	23	6	29	128	18	144	148	24	173
LICENCIATURA EN ADMINISTRACION	CENTRO UNIVERSITARIO DE LA COSTA	PUERTO VALLARTA	38	44	82	153	252	405	191	290	487
LICENCIATURA EN ARQUITECTURA	CENTRO UNIVERSITARIO DE LA COSTA	PUERTO VALLARTA	58	38	78	288	228	624	334	288	600
LICENCIATURA EN ARTES VISUALES PARA LA EXPRESION FOTOGRAFICA	CENTRO UNIVERSITARIO DE LA COSTA	PUERTO VALLARTA	0	13	13	21	36	57	21	48	70
LICENCIATURA EN ARTES VISUALES PARA LA EXPRESION PLASTICA	CENTRO UNIVERSITARIO DE LA COSTA	PUERTO VALLARTA	4	13	17	29	87	116	33	100	133
LICENCIATURA EN BIOLOGIA	CENTRO UNIVERSITARIO DE LA COSTA	PUERTO VALLARTA	10	28	38	89	139	228	96	167	266
LICENCIATURA EN CIENCIAS Y ARTES CULINARIAS	CENTRO UNIVERSITARIO DE LA COSTA	PUERTO VALLARTA	21	9	30	70	93	163	91	162	183
LICENCIATURA EN CONTADURIA PUBLICA	CENTRO UNIVERSITARIO DE LA COSTA	PUERTO VALLARTA	45	38	83	196	225	431	241	273	514
LICENCIATURA EN CULTURA FISICA Y DEPORTES	CENTRO UNIVERSITARIO DE LA COSTA	PUERTO VALLARTA	21	18	37	144	63	207	185	78	244
LICENCIATURA EN DISEÑO PARA LA COMUNICACION GRAFICA	CENTRO UNIVERSITARIO DE LA COSTA	PUERTO VALLARTA	14	26	40	51	147	198	65	173	238
LICENCIATURA EN ENFERMERIA	CENTRO UNIVERSITARIO DE LA COSTA	PUERTO VALLARTA	15	60	75	73	307	380	88	287	455
LICENCIATURA EN NUTRICION	CENTRO UNIVERSITARIO DE LA COSTA	PUERTO VALLARTA	11	27	38	66	211	277	238	315	




**INFORME DE MATRÍCULA**

NOMBRE DE LA INSTITUCIÓN: UNIVERSIDAD DE GUADALAJARA

Fecha de Captura: 07/10/2024

Informe Reportado del Trimestre:			
1°	2°	3°	4°
		X	

LICENCIATURA	CENTRO UNIVERSITARIO DE LA COSTA	CIUDAD	Informe Reportado del Trimestre				Total				
			1°	2°	3°	4°	H	M	H	M	
LICENCIATURA EN PSICOLOGIA	CENTRO UNIVERSITARIO DE LA COSTA	PUERTO VALLARTA	23	66	89	105	388	494	128	455	583
LICENCIATURA EN TURISMO	CENTRO UNIVERSITARIO DE LA COSTA	PUERTO VALLARTA	4	29	33	88	134	222	97	163	255
MEDICO CIRUJANO Y PARTERO	CENTRO UNIVERSITARIO DE LA COSTA	PUERTO VALLARTA	32	47	79	182	349	641	224	388	620
ABOGADO	CENTRO UNIVERSITARIO DE LA COSTA SEDE TOMATLAN	TOMATLAN	5	5	10	3	16	19	8	21	29
LICENCIATURA EN ADMINISTRACION	CENTRO UNIVERSITARIO DE LA COSTA SEDE TOMATLAN	TOMATLAN	7	13	20	18	20	38	25	33	68
LICENCIATURA EN TURISMO	CENTRO UNIVERSITARIO DE LA COSTA SEDE TOMATLAN	TOMATLAN	1	4	5	6	10	16	7	14	21
<b>TOTAL</b>			<b>493</b>	<b>582</b>	<b>1,075</b>	<b>2,598</b>	<b>3,221</b>	<b>5,819</b>	<b>3,091</b>	<b>3,603</b>	<b>6,894</b>
<b>ESPEC</b>			<b>H</b>	<b>M</b>	<b>Total</b>	<b>H</b>	<b>M</b>	<b>Total</b>	<b>H</b>	<b>M</b>	<b>Total</b>
ESPECIALIDAD EN CIRUGIA BARIATRICA Y METABOLICA	CENTRO UNIVERSITARIO DE LA COSTA	PUERTO VALLARTA	0	0	0	5	1	6	5	1	6
ESPECIALIDAD EN EPIDEMIOLOGIA	CENTRO UNIVERSITARIO DE LA COSTA	PUERTO VALLARTA	0	0	0	2	3	5	2	3	5
ESPECIALIDAD EN MEDICINA DE URGENCIAS	CENTRO UNIVERSITARIO DE LA COSTA	PUERTO VALLARTA	0	0	0	5	9	14	5	9	14
ESPECIALIDAD EN MEDICINA DEL ENFERMO EN ESTADO CRITICO	CENTRO UNIVERSITARIO DE LA COSTA	PUERTO VALLARTA	0	0	0	4	4	8	4	4	8
ESPECIALIDAD EN MEDICINA FAMILIAR	CENTRO UNIVERSITARIO DE LA COSTA	PUERTO VALLARTA	0	0	0	16	27	43	16	27	43
<b>TOTAL</b>			<b>0</b>	<b>0</b>	<b>0</b>	<b>32</b>	<b>44</b>	<b>76</b>	<b>32</b>	<b>44</b>	<b>76</b>
<b>MTRIA</b>			<b>H</b>	<b>M</b>	<b>Total</b>	<b>H</b>	<b>M</b>	<b>Total</b>	<b>H</b>	<b>M</b>	<b>Total</b>
MAESTRIA EN ADMINISTRACION DE NEGOCIOS	CENTRO UNIVERSITARIO DE LA COSTA	PUERTO VALLARTA	5	5	10	6	8	14	11	13	24
MAESTRIA EN CIENCIAS EN GEORFISICA	CENTRO UNIVERSITARIO DE LA COSTA	PUERTO VALLARTA	0	0	0	3	4	7	3	4	7
MAESTRIA EN CIENCIAS PARA EL DESARROLLO LA SUSTENTABILIDAD Y EL TURISMO	CENTRO UNIVERSITARIO DE LA COSTA	PUERTO VALLARTA	5	4	9	0	4	4	5	8	13
MAESTRIA EN CIUDAD, CAMBIO CLIMATICO Y RESILIENCIA	CENTRO UNIVERSITARIO DE LA COSTA	PUERTO VALLARTA	1	6	7	8	13	21	7	18	25
MAESTRIA EN DIRECCION DE MERCADO TECNIA	CENTRO UNIVERSITARIO DE LA COSTA	PUERTO VALLARTA	1	1	2	4	2	6	5	3	8
<b>TOTAL</b>			<b>12</b>	<b>15</b>	<b>27</b>	<b>19</b>	<b>31</b>	<b>50</b>	<b>31</b>	<b>46</b>	<b>77</b>
<b>DOCTO</b>			<b>H</b>	<b>M</b>	<b>Total</b>	<b>H</b>	<b>M</b>	<b>Total</b>	<b>H</b>	<b>M</b>	<b>Total</b>
DOCTORADO EN CIENCIAS EN BIOSISTEMATICA, ECOLOGIA Y MANEJO DE RECURSOS NATURALES Y AGRICOLAS	CENTRO UNIVERSITARIO DE LA COSTA	PUERTO VALLARTA	1	2	3	4	4	8	5	6	11
DOCTORADO EN CIENCIAS PARA EL DESARROLLO LA SUSTENTABILIDAD Y EL TURISMO	CENTRO UNIVERSITARIO DE LA COSTA	PUERTO VALLARTA	2	3	5	10	13	23	12	16	28
DOCTORADO EN GESTION Y NEGOCIOS	CENTRO UNIVERSITARIO DE LA COSTA	PUERTO VALLARTA	0	0	0	10	6	16	10	6	16
<b>TOTAL</b>			<b>3</b>	<b>5</b>	<b>8</b>	<b>24</b>	<b>23</b>	<b>47</b>	<b>27</b>	<b>28</b>	<b>55</b>
<b>TOTAL CAMPUS</b>			<b>508</b>	<b>602</b>	<b>1,110</b>	<b>2,673</b>	<b>3,319</b>	<b>5,992</b>	<b>3,181</b>	<b>3,821</b>	<b>7,102</b>






**INFORME DE MATRÍCULA**

NOMBRE DE LA INSTITUCIÓN: UNIVERSIDAD DE GUADALAJARA

Fecha de Captura: 07/10/2024

Informe Reportado del Trimestre:			
1º	2º	3º	4º
		X	

NOMBRE DEL CAMPUS	NIVEL	ESCUELA	MUNICIPIO	PRIMER INGRESO			RE INGRESO			MATRÍCULA TOTAL		
				H	M	Total	H	M	Total	H	M	Total
<b>NMS</b>												
CARRERA DE ENFERMERIA		CENTRO UNIVERSITARIO DE CIENCIAS DE LA SALUD	GUADALAJARA	0	0	0	47	107	154	47	107	154
<b>TOTAL</b>				0	0	0	47	107	154	47	107	154
<b>TSU</b>												
TECNICO SUPERIOR UNIVERSITARIO EN EMERGENCIAS SEGURIDAD LABORAL Y RESCATES		CENTRO UNIVERSITARIO DE CIENCIAS DE LA SALUD	GUADALAJARA	42	43	85	100	143	243	142	186	328
TECNICO SUPERIOR UNIVERSITARIO EN PROTESIS DENTAL		CENTRO UNIVERSITARIO DE CIENCIAS DE LA SALUD	GUADALAJARA	18	48	66	84	181	225	79	209	288
TECNICO SUPERIOR UNIVERSITARIO EN RADIOLOGIA E IMAGEN		CENTRO UNIVERSITARIO DE CIENCIAS DE LA SALUD	GUADALAJARA	36	51	87	160	226	386	196	277	473
TECNICO SUPERIOR UNIVERSITARIO EN TERAPIA FISICA		CENTRO UNIVERSITARIO DE CIENCIAS DE LA SALUD	GUADALAJARA	0	0	0	2	3	5	2	3	5
TECNICO SUPERIOR UNIVERSITARIO EN TERAPIA RESPIRATORIA		CENTRO UNIVERSITARIO DE CIENCIAS DE LA SALUD	GUADALAJARA	6	19	25	42	92	134	48	111	150
<b>TOTAL</b>				99	161	260	368	625	993	467	786	1,253
<b>LICEN</b>												
LICENCIATURA EN CIENCIAS FORENSES		CENTRO UNIVERSITARIO DE CIENCIAS DE LA SALUD	GUADALAJARA	10	24	34	78	142	220	88	160	254
LICENCIATURA EN CIRUJANO DENTISTA		CENTRO UNIVERSITARIO DE CIENCIAS DE LA SALUD	GUADALAJARA	85	120	175	421	1,178	1,889	478	1,298	1,774
LICENCIATURA EN CULTURA FISICA Y DEPORTES		CENTRO UNIVERSITARIO DE CIENCIAS DE LA SALUD	GUADALAJARA	122	81	183	819	475	1,294	941	536	1,477
LICENCIATURA EN ENFERMERIA		CENTRO UNIVERSITARIO DE CIENCIAS DE LA SALUD	GUADALAJARA	93	334	417	888	2,214	2,800	878	2,838	3,217
LICENCIATURA EN NUTRICION		CENTRO UNIVERSITARIO DE CIENCIAS DE LA SALUD	GUADALAJARA	32	87	110	222	768	991	254	858	1,110
LICENCIATURA EN PODOLOGIA		CENTRO UNIVERSITARIO DE CIENCIAS DE LA SALUD	GUADALAJARA	6	23	29	35	201	238	40	224	264
LICENCIATURA EN PSICOLOGIA		CENTRO UNIVERSITARIO DE CIENCIAS DE LA SALUD	GUADALAJARA	58	168	224	508	1,350	1,858	584	1,518	2,082
LICENCIATURA EN TERAPIA FISICA		CENTRO UNIVERSITARIO DE CIENCIAS DE LA SALUD	GUADALAJARA	27	45	72	122	189	321	149	244	393
MEDICO CIRUJANO Y PARTERO		CENTRO UNIVERSITARIO DE CIENCIAS DE LA SALUD	GUADALAJARA	155	251	406	1,500	2,648	4,148	1,655	2,899	4,554
<b>TOTAL</b>				565	1,103	1,668	4,291	9,178	13,467	4,846	10,279	15,125
<b>ESPEC</b>												
ESPECIALIDAD DE ENFERMERIA EN SALUD PUBLICA		CENTRO UNIVERSITARIO DE CIENCIAS DE LA SALUD	GUADALAJARA	0	0	0	3	17	20	3	17	20
ESPECIALIDAD EN ALERGIAS E INMUNOLOGIA CLINICA		CENTRO UNIVERSITARIO DE CIENCIAS DE LA SALUD	GUADALAJARA	0	0	0	3	6	9	3	6	9
ESPECIALIDAD EN ALERGIAS E INMUNOLOGIA CLINICA PEDIATRICA		CENTRO UNIVERSITARIO DE CIENCIAS DE LA SALUD	GUADALAJARA	0	0	0	4	7	11	4	7	11




INFORME DE MATRÍCULA

NOMBRE DE LA INSTITUCIÓN: UNIVERSIDAD DE GUADALAJARA

Fecha de Captura: 07/10/2024

Informe Reportado del Trimestre:			
1º	2º	3º	4º
		X	

ESPECIALIDAD	CENTRO UNIVERSITARIO DE CIENCIAS DE LA SALUD	GUADALAJARA	0	0	0	14	16	28	14	16	20
ESPECIALIDAD EN ANATOMIA PATOLOGICA	CENTRO UNIVERSITARIO DE CIENCIAS DE LA SALUD	GUADALAJARA	0	0	0	71	119	190	71	119	190
ESPECIALIDAD EN ANESTESIOLOGIA	CENTRO UNIVERSITARIO DE CIENCIAS DE LA SALUD	GUADALAJARA	0	0	0	7	11	18	7	11	18
ESPECIALIDAD EN ANGIOLOGIA Y CIRUGIA VASCULAR	CENTRO UNIVERSITARIO DE CIENCIAS DE LA SALUD	GUADALAJARA	0	0	0	2	3	5	2	3	5
ESPECIALIDAD EN BIOLOGIA DE LA REPRODUCCION HUMANA	CENTRO UNIVERSITARIO DE CIENCIAS DE LA SALUD	GUADALAJARA	0	0	0	30	9	39	30	9	39
ESPECIALIDAD EN CARDIOLOGIA	CENTRO UNIVERSITARIO DE CIENCIAS DE LA SALUD	GUADALAJARA	0	0	0	3	1	4	3	1	4
ESPECIALIDAD EN CIRUGIA BARIATRICA Y METABOLICA	CENTRO UNIVERSITARIO DE CIENCIAS DE LA SALUD	GUADALAJARA	0	0	0	4	3	7	4	3	7
ESPECIALIDAD EN CIRUGIA CARDIOTORACICA	CENTRO UNIVERSITARIO DE CIENCIAS DE LA SALUD	GUADALAJARA	0	0	0	134	78	210	134	76	210
ESPECIALIDAD EN CIRUGIA GENERAL	CENTRO UNIVERSITARIO DE CIENCIAS DE LA SALUD	GUADALAJARA	0	0	0	1	1	2	1	1	2
ESPECIALIDAD EN CIRUGIA LAPAROSCOPICA	CENTRO UNIVERSITARIO DE CIENCIAS DE LA SALUD	GUADALAJARA	0	0	0	4	3	7	4	3	7
ESPECIALIDAD EN CIRUGIA MAXILOFACIAL	CENTRO UNIVERSITARIO DE CIENCIAS DE LA SALUD	GUADALAJARA	0	0	0	7	0	7	7	0	7
ESPECIALIDAD EN CIRUGIA ONCOLOGICA	CENTRO UNIVERSITARIO DE CIENCIAS DE LA SALUD	GUADALAJARA	0	0	0	2	4	6	2	4	6
ESPECIALIDAD EN CIRUGIA PEDIATRICA	CENTRO UNIVERSITARIO DE CIENCIAS DE LA SALUD	GUADALAJARA	0	0	0	48	8	56	48	8	56
ESPECIALIDAD EN CIRUGIA PLASTICA Y RECONSTRUCTIVA	CENTRO UNIVERSITARIO DE CIENCIAS DE LA SALUD	GUADALAJARA	0	0	0	9	5	14	9	5	14
ESPECIALIDAD EN COLOPROCTOLOGIA	CENTRO UNIVERSITARIO DE CIENCIAS DE LA SALUD	GUADALAJARA	0	0	0	14	32	46	14	32	46
ESPECIALIDAD EN DERMATOLOGIA	CENTRO UNIVERSITARIO DE CIENCIAS DE LA SALUD	GUADALAJARA	0	0	0	2	4	6	2	4	6
ESPECIALIDAD EN DERMATOLOGIA PEDIATRICA	CENTRO UNIVERSITARIO DE CIENCIAS DE LA SALUD	GUADALAJARA	0	0	0	8	7	15	8	7	15
ESPECIALIDAD EN ENDOCRINOLOGIA	CENTRO UNIVERSITARIO DE CIENCIAS DE LA SALUD	GUADALAJARA	0	0	0	6	6	12	6	6	12
ESPECIALIDAD EN ENDOCRONIA	CENTRO UNIVERSITARIO DE CIENCIAS DE LA SALUD	GUADALAJARA	0	0	0	0	0	0	0	0	0
ESPECIALIDAD EN ENFERMERIA EN CUIDADOS INTENSIVOS	CENTRO UNIVERSITARIO DE CIENCIAS DE LA SALUD	GUADALAJARA	9	18	25	0	0	0	9	18	25
ESPECIALIDAD EN ENFERMERIA NEONATAL	CENTRO UNIVERSITARIO DE CIENCIAS DE LA SALUD	GUADALAJARA	1	16	17	0	0	0	1	16	17
ESPECIALIDAD EN ENFERMERIA ONCOLOGICA	CENTRO UNIVERSITARIO DE CIENCIAS DE LA SALUD	GUADALAJARA	5	15	20	0	0	0	5	15	20
ESPECIALIDAD EN ENFERMERIA PEDIATRICA	CENTRO UNIVERSITARIO DE CIENCIAS DE LA SALUD	GUADALAJARA	6	9	15	0	0	0	6	9	15
ESPECIALIDAD EN ENFERMERIA QUIRURGICA	CENTRO UNIVERSITARIO DE CIENCIAS DE LA SALUD	GUADALAJARA	8	17	25	0	0	0	8	17	25
ESPECIALIDAD EN EPIDEMIOLOGIA	CENTRO UNIVERSITARIO DE CIENCIAS DE LA SALUD	GUADALAJARA	0	0	0	26	25	51	26	25	51







FORMA DE MATRÍCULA

NOMBRE DE LA INSTITUCIÓN: UNIVERSIDAD DE GUADALAJARA

Fecha de Captura: 07/10/2024

Informe Reportado del Trimestre:			
1º	2º	3º	4º
		X	

ESPECIALIDAD	CENTRO UNIVERSITARIO DE CIENCIAS DE LA SALUD	GUADALAJARA	0	0	0	18	6	22	18	6	22
ESPECIALIDAD EN GASTROENTEROLOGIA	CENTRO UNIVERSITARIO DE CIENCIAS DE LA SALUD	GUADALAJARA	0	0	0	0	3	3	0	3	3
ESPECIALIDAD EN GASTROENTEROLOGIA Y NUTRICION PEDIATRICA	CENTRO UNIVERSITARIO DE CIENCIAS DE LA SALUD	GUADALAJARA	0	0	0	4	12	16	4	12	16
ESPECIALIDAD EN GENETICA MEDICA	CENTRO UNIVERSITARIO DE CIENCIAS DE LA SALUD	GUADALAJARA	0	0	0	36	94	130	36	94	130
ESPECIALIDAD EN GERIATRIA	CENTRO UNIVERSITARIO DE CIENCIAS DE LA SALUD	GUADALAJARA	0	0	0	4	6	9	4	6	9
ESPECIALIDAD EN GINECOLOGIA ONCOLOGICA	CENTRO UNIVERSITARIO DE CIENCIAS DE LA SALUD	GUADALAJARA	0	0	0	45	141	186	45	141	186
ESPECIALIDAD EN GINECOLOGIA Y OBSTETRICIA	CENTRO UNIVERSITARIO DE CIENCIAS DE LA SALUD	GUADALAJARA	0	0	0	1	6	6	1	6	6
ESPECIALIDAD EN HEMATO-ONCOLOGIA PEDIATRICA	CENTRO UNIVERSITARIO DE CIENCIAS DE LA SALUD	GUADALAJARA	0	0	0	6	12	18	6	12	18
ESPECIALIDAD EN HEMATOLOGIA	CENTRO UNIVERSITARIO DE CIENCIAS DE LA SALUD	GUADALAJARA	0	0	0	0	1	1	0	1	1
ESPECIALIDAD EN HEMATOLOGIA PEDIATRICA	CENTRO UNIVERSITARIO DE CIENCIAS DE LA SALUD	GUADALAJARA	0	0	0	3	0	3	3	0	3
ESPECIALIDAD EN HEMODINAMIA Y CARDIOLOGIA INTERVENCIONISTA	CENTRO UNIVERSITARIO DE CIENCIAS DE LA SALUD	GUADALAJARA	0	0	0	65	31	96	65	31	96
ESPECIALIDAD EN IMAGENOLOGIA DIAGNOSTICA Y TERAPEUTICA	CENTRO UNIVERSITARIO DE CIENCIAS DE LA SALUD	GUADALAJARA	0	0	0	3	4	7	3	4	7
ESPECIALIDAD EN INFECTOLOGIA	CENTRO UNIVERSITARIO DE CIENCIAS DE LA SALUD	GUADALAJARA	0	0	0	0	2	2	0	2	2
ESPECIALIDAD EN INFECTOLOGIA PEDIATRICA	CENTRO UNIVERSITARIO DE CIENCIAS DE LA SALUD	GUADALAJARA	0	0	0	29	39	68	29	39	68
ESPECIALIDAD EN MEDICINA DE REHABILITACION	CENTRO UNIVERSITARIO DE CIENCIAS DE LA SALUD	GUADALAJARA	0	0	0	38	61	99	38	61	99
ESPECIALIDAD EN MEDICINA DE URGENCIAS	CENTRO UNIVERSITARIO DE CIENCIAS DE LA SALUD	GUADALAJARA	0	0	0	11	1	12	11	1	12
ESPECIALIDAD EN MEDICINA DEL ENFERMO EN ESTADO CRITICO	CENTRO UNIVERSITARIO DE CIENCIAS DE LA SALUD	GUADALAJARA	0	0	0	7	9	16	7	9	16
ESPECIALIDAD EN MEDICINA DEL TRABAJO Y AMBIENTAL	CENTRO UNIVERSITARIO DE CIENCIAS DE LA SALUD	GUADALAJARA	0	0	0	124	194	318	124	194	318
ESPECIALIDAD EN MEDICINA FAMILIAR	CENTRO UNIVERSITARIO DE CIENCIAS DE LA SALUD	GUADALAJARA	0	0	0	169	137	206	169	137	206
ESPECIALIDAD EN MEDICINA INTERNA	CENTRO UNIVERSITARIO DE CIENCIAS DE LA SALUD	GUADALAJARA	0	0	0	4	8	12	4	8	12
ESPECIALIDAD EN MEDICINA MATERNO-FETAL	CENTRO UNIVERSITARIO DE CIENCIAS DE LA SALUD	GUADALAJARA	0	0	0	9	4	13	9	4	13
ESPECIALIDAD EN MEDICINA PALIATIVA Y DEL DOLOR	CENTRO UNIVERSITARIO DE CIENCIAS DE LA SALUD	GUADALAJARA	0	0	0	28	22	50	28	22	50
ESPECIALIDAD EN NEFROLOGIA	CENTRO UNIVERSITARIO DE CIENCIAS DE LA SALUD	GUADALAJARA	0	0	0	0	1	1	0	1	1
ESPECIALIDAD EN NEFROLOGIA PEDIATRICA	CENTRO UNIVERSITARIO DE CIENCIAS DE LA SALUD	GUADALAJARA	0	0	0	6	10	16	6	10	16
ESPECIALIDAD EN NEONATOLOGIA	CENTRO UNIVERSITARIO DE CIENCIAS DE LA SALUD	GUADALAJARA	0	0	0						

*[Handwritten signatures and initials]*


**INFORME DE MATRÍCULA**

 NOMBRE DE LA INSTITUCIÓN: **UNIVERSIDAD DE GUADALAJARA**

 Fecha de Captura: **07/10/2024**

Informe Reportado del Trimestre:			
1º	2º	3º	4º
		X	

ESPECIALIDAD	CENTRO UNIVERSITARIO DE CIENCIAS DE LA SALUD	GUADALAJARA	0	0	0	30	20	88	30	28	88
ESPECIALIDAD EN NEUMOLOGÍA	CENTRO UNIVERSITARIO DE CIENCIAS DE LA SALUD	GUADALAJARA	0	0	0	19	4	23	19	4	23
ESPECIALIDAD EN NEUROCIENCIA	CENTRO UNIVERSITARIO DE CIENCIAS DE LA SALUD	GUADALAJARA	0	0	0	2	4	6	2	4	6
ESPECIALIDAD EN NEUROLOGÍA	CENTRO UNIVERSITARIO DE CIENCIAS DE LA SALUD	GUADALAJARA	0	0	0	2	10	12	2	10	12
ESPECIALIDAD EN ODONTOPEDIATRÍA	CENTRO UNIVERSITARIO DE CIENCIAS DE LA SALUD	GUADALAJARA	0	0	0	23	21	44	23	21	44
ESPECIALIDAD EN OFTALMOLOGÍA	CENTRO UNIVERSITARIO DE CIENCIAS DE LA SALUD	GUADALAJARA	0	0	0	6	8	14	6	8	14
ESPECIALIDAD EN ONCOLOGÍA MÉDICA	CENTRO UNIVERSITARIO DE CIENCIAS DE LA SALUD	GUADALAJARA	0	0	0	0	2	2	0	2	2
ESPECIALIDAD EN ONCOLOGÍA PEDIÁTRICA	CENTRO UNIVERSITARIO DE CIENCIAS DE LA SALUD	GUADALAJARA	0	0	0	1	16	17	1	16	17
ESPECIALIDAD EN ORTODONCIA	CENTRO UNIVERSITARIO DE CIENCIAS DE LA SALUD	GUADALAJARA	0	0	0	13	43	56	13	43	56
ESPECIALIDAD EN OTORRINOLARINGOLOGÍA Y CIRUGÍA DE CABEZA Y CUELLO	CENTRO UNIVERSITARIO DE CIENCIAS DE LA SALUD	GUADALAJARA	0	0	0	2	1	3	2	1	3
ESPECIALIDAD EN PATOLOGÍA CLÍNICA	CENTRO UNIVERSITARIO DE CIENCIAS DE LA SALUD	GUADALAJARA	0	0	0	28	114	142	28	114	142
ESPECIALIDAD EN PEDIATRÍA	CENTRO UNIVERSITARIO DE CIENCIAS DE LA SALUD	GUADALAJARA	0	0	0	2	5	7	2	5	7
ESPECIALIDAD EN PERIODONCIA	CENTRO UNIVERSITARIO DE CIENCIAS DE LA SALUD	GUADALAJARA	0	0	0	6	8	14	6	8	14
ESPECIALIDAD EN PROSTODONCIA	CENTRO UNIVERSITARIO DE CIENCIAS DE LA SALUD	GUADALAJARA	0	0	0	1	4	5	1	4	5
ESPECIALIDAD EN PROTESIS MAXILOFACIAL	CENTRO UNIVERSITARIO DE CIENCIAS DE LA SALUD	GUADALAJARA	0	0	0	16	23	39	16	23	39
ESPECIALIDAD EN PSIQUIATRÍA	CENTRO UNIVERSITARIO DE CIENCIAS DE LA SALUD	GUADALAJARA	0	0	0	6	6	12	6	6	12
ESPECIALIDAD EN RADIO-ONCOLOGÍA	CENTRO UNIVERSITARIO DE CIENCIAS DE LA SALUD	GUADALAJARA	0	0	0	1	3	4	1	3	4
ESPECIALIDAD EN RETINA MÉDICA Y QUIRÚRGICA	CENTRO UNIVERSITARIO DE CIENCIAS DE LA SALUD	GUADALAJARA	0	0	0	4	14	18	4	14	18
ESPECIALIDAD EN REUMATOLOGÍA	CENTRO UNIVERSITARIO DE CIENCIAS DE LA SALUD	GUADALAJARA	0	0	0	68	17	75	68	17	75
ESPECIALIDAD EN TRAUMATOLOGÍA Y ORTOPEDIA	CENTRO UNIVERSITARIO DE CIENCIAS DE LA SALUD	GUADALAJARA	0	0	0	21	3	24	21	3	24
ESPECIALIDAD EN UROLOGÍA	CENTRO UNIVERSITARIO DE CIENCIAS DE LA SALUD	GUADALAJARA	0	0	0	3	4	7	3	4	7
ESPECIALIDAD EN UROLOGÍA GINECOLÓGICA	CENTRO UNIVERSITARIO DE CIENCIAS DE LA SALUD	GUADALAJARA	0	0	0	3	4	7	3	4	7
<b>TOTAL:</b>			<b>29</b>	<b>73</b>	<b>102</b>	<b>1,242</b>	<b>1,490</b>	<b>2,732</b>	<b>1,271</b>	<b>1,563</b>	<b>2,834</b>







**EDUCACIÓN**  
SECRETARÍA DE EDUCACIÓN PÚBLICA

SUBSECRETARÍA DE EDUCACIÓN SUPERIOR

DIRECCIÓN GENERAL DE EDUCACIÓN SUPERIOR UNIVERSITARIA E INTERCULTURAL  
Dirección de Planeación y Evaluación

INFORME DE MATRÍCULA

NOMBRE DE LA INSTITUCIÓN: UNIVERSIDAD DE GUADALAJARA

Fecha de Captura: 07/10/2024

Informe Reportado del Trimestre			
1°	2°	3°	6°
		X	

MAESTRIA	CENTRO UNIVERSITARIO DE CIENCIAS DE LA SALUD	GUADALAJARA	H			M			Total		
			H	M	Total	H	M	Total	H	M	Total
MAESTRIA EN ACTIVIDAD FISICA Y ESTILO DE VIDA	CENTRO UNIVERSITARIO DE CIENCIAS DE LA SALUD	GUADALAJARA	5	6	11	0	0	0	5	6	11
MAESTRIA EN CIENCIAS DE LA SALUD EN EL TRABAJO	CENTRO UNIVERSITARIO DE CIENCIAS DE LA SALUD	GUADALAJARA	4	6	10	8	9	18	10	15	25
MAESTRIA EN CIENCIAS SOCIO MEDICAS	CENTRO UNIVERSITARIO DE CIENCIAS DE LA SALUD	GUADALAJARA	3	4	7	3	1	4	6	5	11
MAESTRIA EN EDUCACION EN CIENCIAS DE LA SALUD	CENTRO UNIVERSITARIO DE CIENCIAS DE LA SALUD	GUADALAJARA	0	0	0	18	18	34	18	18	34
MAESTRIA EN EDUCACION FISICA Y DEPORTE	CENTRO UNIVERSITARIO DE CIENCIAS DE LA SALUD	GUADALAJARA	7	5	12	0	0	0	7	5	12
MAESTRIA EN GENETICA FORENSE E IDENTIFICACION HUMANA	CENTRO UNIVERSITARIO DE CIENCIAS DE LA SALUD	GUADALAJARA	3	2	5	2	4	6	5	6	11
MAESTRIA EN GERONTOLOGIA	CENTRO UNIVERSITARIO DE CIENCIAS DE LA SALUD	GUADALAJARA	0	0	0	4	8	10	4	6	10
MAESTRIA EN INCLUSION Y ATENCION A LA DIVERSIDAD	CENTRO UNIVERSITARIO DE CIENCIAS DE LA SALUD	GUADALAJARA	0	0	0	0	2	2	0	2	2
MAESTRIA EN MICROBIOLOGIA MEDICA	CENTRO UNIVERSITARIO DE CIENCIAS DE LA SALUD	GUADALAJARA	0	0	0	9	12	21	9	12	21
MAESTRIA EN NEUROCIENCIAS DE LAS ADICCIONES	CENTRO UNIVERSITARIO DE CIENCIAS DE LA SALUD	GUADALAJARA	0	0	0	5	13	18	0	13	18
MAESTRIA EN NEUROPSICOLOGIA	CENTRO UNIVERSITARIO DE CIENCIAS DE LA SALUD	GUADALAJARA	0	0	0	2	20	22	2	20	22
MAESTRIA EN PATOLOGIA Y MEDICINA BUCAL	CENTRO UNIVERSITARIO DE CIENCIAS DE LA SALUD	GUADALAJARA	0	0	0	3	1	4	3	1	4
MAESTRIA EN PSICOLOGIA CLINICA	CENTRO UNIVERSITARIO DE CIENCIAS DE LA SALUD	GUADALAJARA	2	7	9	5	8	13	7	15	22
MAESTRIA EN PSICOLOGIA DE LA SALUD	CENTRO UNIVERSITARIO DE CIENCIAS DE LA SALUD	GUADALAJARA	0	0	0	8	16	20	8	16	20
MAESTRIA EN PSICOLOGIA EDUCATIVA	CENTRO UNIVERSITARIO DE CIENCIAS DE LA SALUD	GUADALAJARA	0	0	0	6	13	19	6	13	19
MAESTRIA EN SALUD PUBLICA	CENTRO UNIVERSITARIO DE CIENCIAS DE LA SALUD	GUADALAJARA	4	0	4	1	7	8	5	7	12
<b>TOTAL</b>			<b>28</b>	<b>30</b>	<b>58</b>	<b>69</b>	<b>127</b>	<b>198</b>	<b>97</b>	<b>157</b>	<b>254</b>

*[Handwritten signatures and initials]*



**EDUCACIÓN**  
SECRETARÍA DE EDUCACIÓN PÚBLICA

SUBSECRETARÍA DE EDUCACIÓN SUPERIOR

DIRECCIÓN GENERAL DE EDUCACIÓN SUPERIOR UNIVERSITARIA E INTERCULTURAL  
Dirección de Planeación y Evaluación

**INFORME DE MATRÍCULA**

NOMBRE DE LA INSTITUCIÓN: UNIVERSIDAD DE GUADALAJARA

Fecha de Captura: 07/10/2024

Informe Reportado del Trimestre			
1º	2º	3º	4º
		X	

DOCTO			H			M			Total		
			H	M	Total	H	M	Total	H	M	Total
DOCTORADO EN CIENCIAS BIOMÉDICAS	CENTRO UNIVERSITARIO DE CIENCIAS DE LA SALUD	GUADALAJARA	0	0	0	24	34	58	24	34	58
DOCTORADO EN CIENCIAS DE LA NUTRICIÓN TRABLACIONAL	CENTRO UNIVERSITARIO DE CIENCIAS DE LA SALUD	GUADALAJARA	0	0	0	7	19	26	7	19	26
DOCTORADO EN CIENCIAS DE LA SALUD OCUPACIONAL	CENTRO UNIVERSITARIO DE CIENCIAS DE LA SALUD	GUADALAJARA	0	0	0	10	16	26	10	16	26
DOCTORADO EN CIENCIAS DE LA SALUD PÚBLICA	CENTRO UNIVERSITARIO DE CIENCIAS DE LA SALUD	GUADALAJARA	4	9	13	15	17	32	19	20	45
DOCTORADO EN CIENCIAS EN BIOLOGÍA MOLECULAR EN MEDICINA	CENTRO UNIVERSITARIO DE CIENCIAS DE LA SALUD	GUADALAJARA	0	0	0	12	19	31	12	19	31
DOCTORADO EN FARMACOLOGÍA	CENTRO UNIVERSITARIO DE CIENCIAS DE LA SALUD	GUADALAJARA	0	0	0	26	10	36	26	10	36
DOCTORADO EN GENÉTICA HUMANA	CENTRO UNIVERSITARIO DE CIENCIAS DE LA SALUD	GUADALAJARA	0	0	0	23	23	46	23	23	46
DOCTORADO EN MICROBIOLOGÍA MÉDICA	CENTRO UNIVERSITARIO DE CIENCIAS DE LA SALUD	GUADALAJARA	1	9	10	3	6	9	4	15	19
DOCTORADO EN PSICOLOGÍA DE LA SALUD	CENTRO UNIVERSITARIO DE CIENCIAS DE LA SALUD	GUADALAJARA	9	9	18	9	7	16	18	16	34
DOCTORADO INTERINSTITUCIONAL EN PSICOLOGÍA	CENTRO UNIVERSITARIO DE CIENCIAS DE LA SALUD	GUADALAJARA	1	3	4	0	4	4	1	7	8
<b>TOTAL</b>			15	30	45	129	157	286	144	167	331
<b>TOTAL CAMPUS</b>			726	1,397	2,123	6,146	11,662	17,828	6,672	13,079	19,951

*Cx. [Signature]*





SUBSECRETARÍA DE EDUCACIÓN SUPERIOR

DIRECCIÓN GENERAL DE EDUCACIÓN SUPERIOR UNIVERSITARIA E INTERCULTURAL  
Dirección de Planeación y Evaluación

INFORME DE MATRÍCULA

NOMBRE DE LA INSTITUCIÓN: UNIVERSIDAD DE GUADALAJARA

Fecha de Captura: 07/10/2024

Informe Reportado del Trimestre:			
1°	2°	3°	4°
		X	

NOMBRE DEL CAMPUS NIVEL LICEN	ESCUELA	MUNICIPIO	PRIMER INGRESO			RE INGRESO			MATRÍCULA TOTAL		
			H	M	Total	H	M	Total	H	M	Total
			CENTRO UNIVERSITARIO DE CIENCIAS SOCIALES Y HUMANIDADES	ZAPOPAN	325	365	720	2 378	2 944	5 322	2 703
ABOGADO	CENTRO UNIVERSITARIO DE CIENCIAS SOCIALES Y HUMANIDADES	ZAPOPAN	10	23	33	74	190	224	84	172	267
LICENCIATURA EN ANTRPOLOGÍA	CENTRO UNIVERSITARIO DE CIENCIAS SOCIALES Y HUMANIDADES	ZAPOPAN	0	0	0	53	69	122	53	69	122
LICENCIATURA EN COMUNICACIÓN PÚBLICA	CENTRO UNIVERSITARIO DE CIENCIAS SOCIALES Y HUMANIDADES	ZAPOPAN	32	67	99	179	404	583	211	461	672
LICENCIATURA EN CRIMINOLOGÍA	CENTRO UNIVERSITARIO DE CIENCIAS SOCIALES Y HUMANIDADES	ZAPOPAN	9	27	36	19	61	80	28	88	116
LICENCIATURA EN DIDÁCTICA DEL FRANCÉS COMO LENGUA EXTRANJERA	CENTRO UNIVERSITARIO DE CIENCIAS SOCIALES Y HUMANIDADES	ZAPOPAN	11	28	37	38	74	110	47	100	147
LICENCIATURA EN DOCENCIA DEL INGLÉS COMO LENGUA EXTRANJERA	CENTRO UNIVERSITARIO DE CIENCIAS SOCIALES Y HUMANIDADES	ZAPOPAN	12	32	44	32	87	119	44	119	163
LICENCIATURA EN ESCRITURA CREATIVA	CENTRO UNIVERSITARIO DE CIENCIAS SOCIALES Y HUMANIDADES	ZAPOPAN	33	42	75	244	201	445	277	243	520
LICENCIATURA EN ESTUDIOS POLÍTICOS Y GOBIERNO	CENTRO UNIVERSITARIO DE CIENCIAS SOCIALES Y HUMANIDADES	ZAPOPAN	26	20	46	238	136	376	264	158	422
LICENCIATURA EN FILOSOFÍA	CENTRO UNIVERSITARIO DE CIENCIAS SOCIALES Y HUMANIDADES	ZAPOPAN	10	7	17	88	98	174	98	93	191
LICENCIATURA EN GEOGRAFÍA	CENTRO UNIVERSITARIO DE CIENCIAS SOCIALES Y HUMANIDADES	ZAPOPAN	34	15	49	277	202	479	311	217	528
LICENCIATURA EN HISTORIA	CENTRO UNIVERSITARIO DE CIENCIAS SOCIALES Y HUMANIDADES	ZAPOPAN	19	81	100	129	388	518	148	450	668
LICENCIATURA EN LETRAS HISPÁNICAS	CENTRO UNIVERSITARIO DE CIENCIAS SOCIALES Y HUMANIDADES	ZAPOPAN	17	62	79	181	435	616	198	497	695
LICENCIATURA EN RELACIONES INTERNACIONALES	CENTRO UNIVERSITARIO DE CIENCIAS SOCIALES Y HUMANIDADES	ZAPOPAN	28	28	56	132	210	342	168	238	384
LICENCIATURA EN SOCIOLOGÍA	CENTRO UNIVERSITARIO DE CIENCIAS SOCIALES Y HUMANIDADES	ZAPOPAN	17	151	168	75	890	965	92	1 041	1 133
LICENCIATURA EN TRABAJO SOCIAL	CENTRO UNIVERSITARIO DE CIENCIAS SOCIALES Y HUMANIDADES	ZAPOPAN									
<b>TOTAL</b>			<b>581</b>	<b>944</b>	<b>1,525</b>	<b>4,135</b>	<b>6,340</b>	<b>10,475</b>	<b>4,716</b>	<b>7,284</b>	<b>12,000</b>

*[Handwritten signature]*

INFORME DE MATRÍCULA

NOMBRE DE LA INSTITUCIÓN: UNIVERSIDAD DE GUADALAJARA

Fecha de Captura: 07/10/2024

Informe Reportado del Trimestre:			
1°	2°	3°	4°
		X	

MTRIA			H	M	Total	H	M	Total	H	M	Total
MAESTRIA EN CIENCIA POLITICA	CENTRO UNIVERSITARIO DE CIENCIAS SOCIALES Y HUMANIDADES	ZAPOPAN	0	0	0	8	8	16	8	8	16
MAESTRIA EN CIENCIAS SOCIALES	CENTRO UNIVERSITARIO DE CIENCIAS SOCIALES Y HUMANIDADES	ZAPOPAN	12	12	24	0	0	0	12	12	24
MAESTRIA EN COMUNICACION	CENTRO UNIVERSITARIO DE CIENCIAS SOCIALES Y HUMANIDADES	ZAPOPAN	3	8	11	0	0	0	3	8	11
MAESTRIA EN DERECHO	CENTRO UNIVERSITARIO DE CIENCIAS SOCIALES Y HUMANIDADES	ZAPOPAN	8	5	13	25	13	38	33	18	51
MAESTRIA EN DESARROLLO LOCAL Y TERRITORIO	CENTRO UNIVERSITARIO DE CIENCIAS SOCIALES Y HUMANIDADES	ZAPOPAN	0	0	0	6	3	9	6	3	9
MAESTRIA EN ESTUDIOS CRITICOS DEL LENGUAJE	CENTRO UNIVERSITARIO DE CIENCIAS SOCIALES Y HUMANIDADES	ZAPOPAN	0	0	0	0	4	4	0	4	4
MAESTRIA EN ESTUDIOS DE GENERO	CENTRO UNIVERSITARIO DE CIENCIAS SOCIALES Y HUMANIDADES	ZAPOPAN	0	0	0	7	8	15	2	8	10
MAESTRIA EN ESTUDIOS DE LAS LENGUAS Y CULTURAS INGLESAS	CENTRO UNIVERSITARIO DE CIENCIAS SOCIALES Y HUMANIDADES	ZAPOPAN	0	0	0	2	5	7	2	5	7
MAESTRIA EN ESTUDIOS DE LITERATURA MEXICANA	CENTRO UNIVERSITARIO DE CIENCIAS SOCIALES Y HUMANIDADES	ZAPOPAN	0	0	0	5	5	10	5	5	10
MAESTRIA EN ESTUDIOS FILOSOFICOS	CENTRO UNIVERSITARIO DE CIENCIAS SOCIALES Y HUMANIDADES	ZAPOPAN	0	0	0	12	4	16	12	4	16
MAESTRIA EN ESTUDIOS FRANCOPHONES PEDAGOGIA, LINGÜISTICA Y ESTUDIOS INTERCULTURALES	CENTRO UNIVERSITARIO DE CIENCIAS SOCIALES Y HUMANIDADES	ZAPOPAN	1	4	5	2	4	6	3	8	11
MAESTRIA EN ESTUDIOS MEOAMERICANOS	CENTRO UNIVERSITARIO DE CIENCIAS SOCIALES Y HUMANIDADES	ZAPOPAN	2	4	6	0	0	0	2	4	6
MAESTRIA EN GESTION Y DESARROLLO SOCIAL	CENTRO UNIVERSITARIO DE CIENCIAS SOCIALES Y HUMANIDADES	ZAPOPAN	2	16	18	0	0	0	2	16	18
MAESTRIA EN GLOBAL POLITICS AND TRANSAPACIFIC STUDIES	CENTRO UNIVERSITARIO DE CIENCIAS SOCIALES Y HUMANIDADES	ZAPOPAN	2	6	8	0	0	0	2	6	8
MAESTRIA EN HISTORIA DE MEXICO	CENTRO UNIVERSITARIO DE CIENCIAS SOCIALES Y HUMANIDADES	ZAPOPAN	0	0	0	0	6	6	0	6	6
MAESTRIA EN INVESTIGACION EDUCATIVA	CENTRO UNIVERSITARIO DE CIENCIAS SOCIALES Y HUMANIDADES	ZAPOPAN	2	9	11	0	0	0	2	9	11
MAESTRIA EN LA ENSEÑANZA DEL INGLÉS COMO LENGUA EXTRANJERA	CENTRO UNIVERSITARIO DE CIENCIAS SOCIALES Y HUMANIDADES	ZAPOPAN	0	0	0	3	11	14	3	11	14
MAESTRIA EN LINGÜISTICA APLICADA	CENTRO UNIVERSITARIO DE CIENCIAS SOCIALES Y HUMANIDADES	ZAPOPAN	0	0	0	3	12	15	3	12	15
MAESTRIA EN LITERATURAS INTERAMERICANAS	CENTRO UNIVERSITARIO DE CIENCIAS SOCIALES Y HUMANIDADES	ZAPOPAN	3	3	6	6	2	8	8	5	13
MAESTRIA EN RELACIONES INTERNACIONALES DE GOBIERNO Y ACTORES LOCALES	CENTRO UNIVERSITARIO DE CIENCIAS SOCIALES Y HUMANIDADES	ZAPOPAN	2	2	4	1	6	7	3	7	10
MAESTRIA INTERINSTITUCIONAL EN DEUTSCH ALS FREMSPRACHE ESTUDIOS INTERCULTURALES DE LENGUA, LITERATURA Y CULTURA ALEMANAS	CENTRO UNIVERSITARIO DE CIENCIAS SOCIALES Y HUMANIDADES	ZAPOPAN	1	6	7	1	3	4	2	9	11
<b>TOTAL</b>			<b>38</b>	<b>75</b>	<b>113</b>	<b>76</b>	<b>83</b>	<b>159</b>	<b>114</b>	<b>168</b>	<b>282</b>

*[Handwritten signatures and initials]*





SUBSECRETARÍA DE EDUCACIÓN SUPERIOR

DIRECCIÓN GENERAL DE EDUCACIÓN SUPERIOR UNIVERSITARIA E INTERCULTURAL  
Dirección de Planeación y Evaluación

INFORME DE MATRÍCULA

NOMBRE DE LA INSTITUCIÓN: UNIVERSIDAD DE GUADALAJARA

Fecha de Captura: 07/10/2024

Informe Reportado del Trimestre			
1º	2º	3º	4º
		X	

DOCTO			H	M	Total	H	M	Total	H	M	Total
DOCTORADO EN CIENCIA POLÍTICA	CENTRO UNIVERSITARIO DE CIENCIAS SOCIALES Y HUMANIDADES	ZAPOCAN	4	2	6	10	3	13	14	5	19
DOCTORADO EN CIENCIAS SOCIALES	CENTRO UNIVERSITARIO DE CIENCIAS SOCIALES Y HUMANIDADES	ZAPOCAN	0	0	0	14	28	42	14	28	42
DOCTORADO EN COGNICION Y APRENDIZAJE	CENTRO UNIVERSITARIO DE CIENCIAS SOCIALES Y HUMANIDADES	ZAPOCAN	3	7	10	3	7	10	6	14	20
DOCTORADO EN DERECHO	CENTRO UNIVERSITARIO DE CIENCIAS SOCIALES Y HUMANIDADES	ZAPOCAN	0	0	0	18	10	28	18	10	28
DOCTORADO EN EDUCACION	CENTRO UNIVERSITARIO DE CIENCIAS SOCIALES Y HUMANIDADES	ZAPOCAN	0	0	0	9	24	33	9	24	33
DOCTORADO EN GEOGRAFIA Y ORDENACION TERRITORIAL	CENTRO UNIVERSITARIO DE CIENCIAS SOCIALES Y HUMANIDADES	ZAPOCAN	0	0	0	8	8	16	8	8	16
DOCTORADO EN HISTORIA	CENTRO UNIVERSITARIO DE CIENCIAS SOCIALES Y HUMANIDADES	ZAPOCAN	0	0	0	6	10	16	6	10	16
DOCTORADO EN HUMANIDADES	CENTRO UNIVERSITARIO DE CIENCIAS SOCIALES Y HUMANIDADES	ZAPOCAN	8	9	18	10	8	18	18	10	28
<b>TOTAL</b>			15	14	29	79	96	175	94	110	204
<b>TOTAL CAMPUS</b>			634	1,033	1,667	4,290	6,529	10,819	4,924	7,562	12,486

*[Handwritten signatures]*





**EDUCACIÓN**  
SECRETARÍA DE EDUCACIÓN PÚBLICA

SUBSECRETARÍA DE EDUCACIÓN SUPERIOR

DIRECCIÓN GENERAL DE EDUCACIÓN SUPERIOR UNIVERSITARIA E INTERCULTURAL  
Dirección de Planeación y Evaluación

INFORME DE MATRÍCULA

NOMBRE DE LA INSTITUCIÓN: UNIVERSIDAD DE GUADALAJARA

Fecha de Captura: 07/10/2024

Informe Reportado del Trimestre:			
1º	2º	3º	4º
		X	

NOMBRE DEL CAMPUS		CENTRO UNIVERSITARIO DE LA COSTA SUR									
NIVEL	ESCUELA	MUNICIPIO	PRIMER INGRESO			RE INGRESO			MATRÍCULA TOTAL		
TSU			H	M	Total	H	M	Total	H	M	Total
TECNICO SUPERIOR UNIVERSITARIO EN ELECTRONICA Y MECANICA AUTOMOTRIZ	CENTRO UNIVERSITARIO DE LA COSTA SUR	AUTLAN DE NAVARRO	49	3	52	110	4	114	159	7	166
		<b>TOTAL</b>	<b>49</b>	<b>3</b>	<b>52</b>	<b>110</b>	<b>4</b>	<b>114</b>	<b>159</b>	<b>7</b>	<b>166</b>
LICEN			H	M	Total	H	M	Total	H	M	Total
ABOGADO	CENTRO UNIVERSITARIO DE LA COSTA SUR	AUTLAN DE NAVARRO	19	44	63	124	220	353	143	273	416
INGENIERIA DE PROCESOS Y COMERCIO INTERNACIONAL	CENTRO UNIVERSITARIO DE LA COSTA SUR	AUTLAN DE NAVARRO	11	30	41	60	110	169	70	140	210
INGENIERIA EN OBRAS Y SERVICIOS	CENTRO UNIVERSITARIO DE LA COSTA SUR	AUTLAN DE NAVARRO	31	4	35	151	30	181	162	34	216
INGENIERIA EN RECURSOS NATURALES Y AGROPECUARIOS	CENTRO UNIVERSITARIO DE LA COSTA SUR	AUTLAN DE NAVARRO	18	10	28	50	50	115	72	69	141
INGENIERIA EN TELEINFORMATICA	CENTRO UNIVERSITARIO DE LA COSTA SUR	AUTLAN DE NAVARRO	27	5	32	81	17	98	109	77	130
INGENIERIA MECATRONICA	CENTRO UNIVERSITARIO DE LA COSTA SUR	AUTLAN DE NAVARRO	30	6	46	175	20	195	214	28	240
INGENIERO AGRONOMO	CENTRO UNIVERSITARIO DE LA COSTA SUR	AUTLAN DE NAVARRO	51	24	75	204	01	295	255	115	370
LICENCIATURA EN ADMINISTRACION	CENTRO UNIVERSITARIO DE LA COSTA SUR	AUTLAN DE NAVARRO	19	42	61	83	140	203	82	162	264
LICENCIATURA EN ADMNISTRACION FINANCIERA Y SISTEMAS	CENTRO UNIVERSITARIO DE LA COSTA SUR	AUTLAN DE NAVARRO	20	17	37	59	64	123	79	61	160
LICENCIATURA EN ARTES	CENTRO UNIVERSITARIO DE LA COSTA SUR	AUTLAN DE NAVARRO	11	9	19	84	01	123	75	69	144
LICENCIATURA EN CONTADURIA PUBLICA	CENTRO UNIVERSITARIO DE LA COSTA SUR	AUTLAN DE NAVARRO	18	49	67	89	187	256	87	236	323
LICENCIATURA EN ENFERMERIA	CENTRO UNIVERSITARIO DE LA COSTA SUR	AUTLAN DE NAVARRO	6	41	47	47	272	319	53	313	365
LICENCIATURA EN NUTRICION	CENTRO UNIVERSITARIO DE LA COSTA SUR	AUTLAN DE NAVARRO	11	35	46	40	178	218	51	213	264
LICENCIATURA EN TURISMO	CENTRO UNIVERSITARIO DE LA COSTA SUR	AUTLAN DE NAVARRO	4	14	18	24	71	95	28	65	113
LICENCIATURA EN BIOLOGIA MARINA	CENTRO UNIVERSITARIO DE LA COSTA SUR SEDE SAN PATRICIO MELAOLE	CHIHUATLAN	14	23	37	90	133	223	104	156	260
		<b>TOTAL</b>	<b>297</b>	<b>352</b>	<b>649</b>	<b>1,366</b>	<b>1,662</b>	<b>2,968</b>	<b>1,603</b>	<b>2,014</b>	<b>3,617</b>

*Cx. 9*  
*10/10/24*


**INFORME DE MATRÍCULA**

NOMBRE DE LA INSTITUCIÓN: UNIVERSIDAD DE GUADALAJARA

Fecha de Captura: 07/10/2024

Informe Reportado del Trimestre:			
1°	2°	3°	4°
		X	

			H	M	Total	H	M	Total	H	M	Total
<b>ESPEC</b>											
ESPECIALIDAD EN JUICIO DE AMPARO	CENTRO UNIVERSITARIO DE LA COSTA SUR	AUTLAN DE NAVARRO	1	2	3	0	0	0	1	2	3
<b>TOTAL</b>			1	2	3	0	0	0	1	2	3
<b>MTRIA</b>			H	M	Total	H	M	Total	H	M	Total
MAESTRIA EN ADMINISTRACION Y GESTION REGIONAL	CENTRO UNIVERSITARIO DE LA COSTA SUR	AUTLAN DE NAVARRO	5	15	20	17	18	35	22	33	55
MAESTRIA EN CIENCIA E INGENIERIA DE MATERIALES	CENTRO UNIVERSITARIO DE LA COSTA SUR	AUTLAN DE NAVARRO	2	1	3	8	8	16	10	9	19
MAESTRIA EN CIENCIAS AGROPECUARIAS	CENTRO UNIVERSITARIO DE LA COSTA SUR	AUTLAN DE NAVARRO	4	6	10	14	8	22	18	14	32
MAESTRIA EN CIENCIAS EN ECOLOGIA Y MANEJO DE RECURSOS COSTEROS Y MARINOS	CENTRO UNIVERSITARIO DE LA COSTA SUR	AUTLAN DE NAVARRO	2	3	5	2	3	5	4	8	12
MAESTRIA EN CIENCIAS EN MANEJO DE RECURSOS NATURALES	CENTRO UNIVERSITARIO DE LA COSTA SUR	AUTLAN DE NAVARRO	3	6	9	7	3	10	10	9	19
MAESTRIA EN DERECHO	CENTRO UNIVERSITARIO DE LA COSTA SUR	AUTLAN DE NAVARRO	3	1	4	8	4	12	9	5	14
MAESTRIA EN FINANZAS PARA EL DESARROLLO SOSTENIBLE	CENTRO UNIVERSITARIO DE LA COSTA SUR	AUTLAN DE NAVARRO	0	0	0	17	9	26	17	9	26
<b>TOTAL</b>			19	32	51	71	53	124	90	85	175
<b>DOCTO</b>			H	M	Total	H	M	Total	H	M	Total
DOCTORADO EN CIENCIA E INGENIERIA DE MATERIALES	CENTRO UNIVERSITARIO DE LA COSTA SUR	AUTLAN DE NAVARRO	1	1	2	6	5	11	7	6	13
DOCTORADO EN CIENCIAS EN BIOSISTEMATICA, ECOLOGIA Y MANEJO DE RECURSOS NATURALES Y AGRICOLAS	CENTRO UNIVERSITARIO DE LA COSTA SUR	AUTLAN DE NAVARRO	0	1	1	7	5	12	7	4	11
<b>TOTAL</b>			1	2	3	13	8	21	14	10	24
<b>TOTAL CAMPUS</b>			367	391	758	1,500	1,727	3,227	1,867	2,118	3,985





## INFORME DE MATRÍCULA


NOMBRE DE LA INSTITUCIÓN: UNIVERSIDAD DE GUADALAJARA

Fecha de Captura: 07/10/2024

Informe Reportado del Trimestre:			
1°	2°	3°	4°
		X	

## CENTRO UNIVERSITARIO DE LOS LAGOS

NOMBRE DEL CAMPUS	NIVEL LICEN	ESCUELA	MUNICIPIO	PRIMER INGRESO			RE INGRESO			MATRICULA TOTAL		
				H	M	Total	H	M	Total	H	M	Total
		CENTRO UNIVERSITARIO DE LOS LAGOS	LAGOS DE MORENO	18	31	50	91	165	256	110	196	306
		CENTRO UNIVERSITARIO DE LOS LAGOS	LAGOS DE MORENO	22	43	65	87	164	251	108	207	318
		CENTRO UNIVERSITARIO DE LOS LAGOS	LAGOS DE MORENO	12	18	30	35	51	86	47	68	116
		CENTRO UNIVERSITARIO DE LOS LAGOS	LAGOS DE MORENO	28	3	31	71	11	82	98	14	113
		CENTRO UNIVERSITARIO DE LOS LAGOS	LAGOS DE MORENO	27	13	40	78	64	142	105	77	182
		CENTRO UNIVERSITARIO DE LOS LAGOS	LAGOS DE MORENO	0	0	0	82	7	89	62	7	69
		CENTRO UNIVERSITARIO DE LOS LAGOS	LAGOS DE MORENO	52	7	59	186	36	222	238	43	281
		CENTRO UNIVERSITARIO DE LOS LAGOS	LAGOS DE MORENO	0	0	0	43	83	126	43	83	126
		CENTRO UNIVERSITARIO DE LOS LAGOS	LAGOS DE MORENO	3	6	9	0	0	0	3	6	9
		CENTRO UNIVERSITARIO DE LOS LAGOS	LAGOS DE MORENO	8	22	31	15	33	48	24	65	79
		CENTRO UNIVERSITARIO DE LOS LAGOS	LAGOS DE MORENO	12	38	50	57	208	265	69	246	315
		CENTRO UNIVERSITARIO DE LOS LAGOS SEDE SAN JUAN DE LOS LAGOS	SAN JUAN DE LOS LAGOS	10	21	31	72	110	182	62	131	213
		CENTRO UNIVERSITARIO DE LOS LAGOS SEDE SAN JUAN DE LOS LAGOS	SAN JUAN DE LOS LAGOS	7	7	14	75	11	86	62	13	95
		CENTRO UNIVERSITARIO DE LOS LAGOS SEDE SAN JUAN DE LOS LAGOS	SAN JUAN DE LOS LAGOS	12	22	34	38	82	120	60	84	144
		CENTRO UNIVERSITARIO DE LOS LAGOS SEDE SAN JUAN DE LOS LAGOS	SAN JUAN DE LOS LAGOS	0	0	0	30	115	145	30	115	145
		CENTRO UNIVERSITARIO DE LOS LAGOS SEDE SAN JUAN DE LOS LAGOS	SAN JUAN DE LOS LAGOS	12	28	40	30	82	112	42	120	162
		CENTRO UNIVERSITARIO DE LOS LAGOS SEDE SAN JUAN DE LOS LAGOS	SAN JUAN DE LOS LAGOS	0	0	0	16	13	29	16	13	29
			<b>TOTAL</b>	<b>225</b>	<b>254</b>	<b>479</b>	<b>976</b>	<b>1,225</b>	<b>2,201</b>	<b>1,201</b>	<b>1,479</b>	<b>2,680</b>







**EDUCACIÓN**  
SECRETARÍA DE EDUCACIÓN PÚBLICA

SUBSECRETARÍA DE EDUCACIÓN SUPERIOR

DIRECCIÓN GENERAL DE EDUCACIÓN SUPERIOR UNIVERSITARIA E INTERCULTURAL  
Dirección de Planeación y Evaluación

INFORME DE MATRÍCULA

NOMBRE DE LA INSTITUCIÓN: UNIVERSIDAD DE GUADALAJARA

Fecha de Captura: 07/10/2024

Informe Reportado del Trimestre:			
1º	2º	3º	4º
		x	

			H	M	Total	H	M	Total	H	M	Total	
<b>MTRIA</b>												
MAESTRIA EN CIENCIA Y TECNOLOGIA	CENTRO UNIVERSITARIO DE LOS LAGOS	LAGOS DE MORENO	5	4	9	6	1	7	11	5	16	
MAESTRIA EN INGENIERIA EN ENERGIAS RENOVABLES	CENTRO UNIVERSITARIO DE LOS LAGOS	LAGOS DE MORENO	2	0	2	1	1	2	3	1	4	
			<b>TOTAL</b>	<b>7</b>	<b>4</b>	<b>11</b>	<b>7</b>	<b>2</b>	<b>9</b>	<b>14</b>	<b>6</b>	<b>20</b>
<b>DOCTO</b>												
DOCTORADO EN CIENCIA Y TECNOLOGIA	CENTRO UNIVERSITARIO DE LOS LAGOS	LAGOS DE MORENO	4	0	4	14	8	22	18	8	26	
			<b>TOTAL</b>	<b>4</b>	<b>0</b>	<b>4</b>	<b>14</b>	<b>8</b>	<b>22</b>	<b>18</b>	<b>8</b>	<b>26</b>
			<b>TOTAL CAMPUS</b>	<b>236</b>	<b>258</b>	<b>494</b>	<b>997</b>	<b>1,235</b>	<b>2,232</b>	<b>1,233</b>	<b>1,493</b>	<b>2,726</b>

*G. P.*  
*M. M.*



**EDUCACIÓN**  
SECRETARÍA DE EDUCACIÓN PÚBLICA

SUBSECRETARÍA DE EDUCACIÓN SUPERIOR

DIRECCIÓN GENERAL DE EDUCACIÓN SUPERIOR UNIVERSITARIA E INTERCULTURAL  
Dirección de Planeación y Evaluación

INFORME DE MATRÍCULA

NOMBRE DE LA INSTITUCIÓN: UNIVERSIDAD DE GUADALAJARA

Fecha de Captura: 07/10/2024

Informe Reportado del Trimestre:			
1°	2°	3°	4°
		X	

NOMBRE DEL CAMPUS NIVEL LICEN	ESCUELA	MUNICIPIO	PRIMER INGRESO			RE INGRESO			MATRÍCULA TOTAL		
			H	M	Total	H	M	Total	H	M	Total
			H			M			Total		
ABOGADO	CENTRO UNIVERSITARIO DEL NORTE	COLOTLAN	31	44	75	174	253	427	205	297	502
INGENIERIA EN ELECTRONICA Y COMPUTACION	CENTRO UNIVERSITARIO DEL NORTE	COLOTLAN	15	2	17	98	37	135	111	38	150
INGENIERIA MECANICA ELECTRICA	CENTRO UNIVERSITARIO DEL NORTE	COLOTLAN	10	2	21	154	26	180	173	76	201
LICENCIATURA EN ADMINISTRACION	CENTRO UNIVERSITARIO DEL NORTE	COLOTLAN	17	48	65	87	107	204	114	210	330
LICENCIATURA EN AGRONEGOCIOS	CENTRO UNIVERSITARIO DEL NORTE	COLOTLAN	21	13	34	43	73	66	64	35	100
LICENCIATURA EN ANTROPOLOGIA	CENTRO UNIVERSITARIO DEL NORTE	COLOTLAN	1	2	3	6	4	9	8	8	12
LICENCIATURA EN CONTADURIA PUBLICA	CENTRO UNIVERSITARIO DEL NORTE	COLOTLAN	18	13	31	53	67	120	71	80	151
LICENCIATURA EN EDUCACION	CENTRO UNIVERSITARIO DEL NORTE	COLOTLAN	13	33	46	84	184	248	77	217	284
LICENCIATURA EN EDUCACION INDIGENA	CENTRO UNIVERSITARIO DEL NORTE	COLOTLAN	8	21	29	20	46	66	28	67	85
LICENCIATURA EN ENFERMERIA	CENTRO UNIVERSITARIO DEL NORTE	COLOTLAN	34	103	137	237	527	664	271	730	1,001
LICENCIATURA EN NUTRICION	CENTRO UNIVERSITARIO DEL NORTE	COLOTLAN	7	16	23	33	85	119	40	102	142
LICENCIATURA EN PSICOLOGIA	CENTRO UNIVERSITARIO DEL NORTE	COLOTLAN	8	38	46	78	209	349	87	307	394
LICENCIATURA EN TURISMO	CENTRO UNIVERSITARIO DEL NORTE	COLOTLAN	1	18	19	7	20	27	8	38	46
<b>TOTAL</b>			<b>193</b>	<b>354</b>	<b>547</b>	<b>1,062</b>	<b>1,809</b>	<b>2,871</b>	<b>1,255</b>	<b>2,163</b>	<b>3,418</b>
			<b>H</b>	<b>M</b>	<b>Total</b>	<b>H</b>	<b>M</b>	<b>Total</b>	<b>H</b>	<b>M</b>	<b>Total</b>
<b>MTRIA</b>											
MAESTRIA EN ADMINISTRACION DE NEGOCIOS	CENTRO UNIVERSITARIO DEL NORTE	COLOTLAN	0	0	0	15	14	29	15	14	29
MAESTRIA EN ANTROPOLOGIA	CENTRO UNIVERSITARIO DEL NORTE	COLOTLAN	6	6	10	0	0	0	5	6	10
MAESTRIA EN DERECHO	CENTRO UNIVERSITARIO DEL NORTE	COLOTLAN	12	0	21	26	23	49	38	32	70
MAESTRIA EN ESTUDIOS TRANSDISCIPLINARES EN CIENCIA Y TECNOLOGIA	CENTRO UNIVERSITARIO DEL NORTE	COLOTLAN	5	5	10	6	6	12	11	11	22
MAESTRIA EN SALUD PUBLICA	CENTRO UNIVERSITARIO DEL NORTE	COLOTLAN	0	0	0	18	40	56	18	40	58
MAESTRIA EN TECNOLOGIAS PARA EL APRENDIZAJE	CENTRO UNIVERSITARIO DEL NORTE	COLOTLAN	8	18	23	3	18	18	11	28	38
<b>TOTAL</b>			<b>30</b>	<b>34</b>	<b>64</b>	<b>68</b>	<b>96</b>	<b>164</b>	<b>98</b>	<b>130</b>	<b>228</b>
<b>TOTAL CAMPUS</b>			<b>223</b>	<b>388</b>	<b>611</b>	<b>1,130</b>	<b>1,905</b>	<b>3,035</b>	<b>1,353</b>	<b>2,293</b>	<b>3,648</b>

*Q. J. [Signature]*



**INFORME DE MATRÍCULA**


NOMBRE DE LA INSTITUCIÓN: UNIVERSIDAD DE GUADALAJARA

Fecha de Captura: 07/10/2024

Informe Reportado del Trimestre:			
1°	2°	3°	4°
		X	

**CENTRO UNIVERSITARIO DEL SUR**

NOMBRE DEL CAMPUS	NIVEL	ESCUELA	MUNICIPIO	PRIMER INGRESO			RE INGRESO			MATRÍCULA TOTAL					
				H	M	Total	H	M	Total	H	M	Total			
CARRERA DE ENFERMERIA	NMS	CENTRO UNIVERSITARIO DEL SUR	ZAPOTLAN EL GRANDE	4	28	32	105	282	387	109	310	419			
				<b>TOTAL</b>			4	28	32	105	282	387	109	310	419
LICEN		CENTRO UNIVERSITARIO DEL SUR	ZAPOTLAN EL GRANDE	21	95	76	205	400	605	226	455	681			
				<b>TOTAL</b>			12	2	14	38	30	68	60	32	92
INGENIERIA EN GEOGRAFIA		CENTRO UNIVERSITARIO DEL SUR	ZAPOTLAN EL GRANDE	13	17	30	37	67	104	50	84	134			
INGENIERIA EN SISTEMAS BIOLÓGICOS		CENTRO UNIVERSITARIO DEL SUR	ZAPOTLAN EL GRANDE	23	8	31	142	35	177	185	43	208			
INGENIERIA EN TELEMATICA		CENTRO UNIVERSITARIO DEL SUR	ZAPOTLAN EL GRANDE	20	13	33	151	97	248	171	110	281			
LICENCIATURA EN AGROBIOTECNOLOGIA		CENTRO UNIVERSITARIO DEL SUR	ZAPOTLAN EL GRANDE	38	21	59	181	178	357	218	187	418			
LICENCIATURA EN AGRONEGOCIOS		CENTRO UNIVERSITARIO DEL SUR	ZAPOTLAN EL GRANDE	10	25	35	52	148	200	62	173	235			
LICENCIATURA EN CIRUJANO DENTISTA		CENTRO UNIVERSITARIO DEL SUR	ZAPOTLAN EL GRANDE	24	8	32	101	68	188	123	78	201			
LICENCIATURA EN CULTURA FISICA Y DEPORTES		CENTRO UNIVERSITARIO DEL SUR	ZAPOTLAN EL GRANDE	7	16	23	51	106	157	58	122	180			
LICENCIATURA EN DESARROLLO TURISTICO SUSTENTABLE		CENTRO UNIVERSITARIO DEL SUR	ZAPOTLAN EL GRANDE	25	127	152	187	704	871	182	631	1,023			
LICENCIATURA EN ENFERMERIA		CENTRO UNIVERSITARIO DEL SUR	ZAPOTLAN EL GRANDE	8	14	22	23	55	78	31	69	100			
LICENCIATURA EN LETRAS HISPANICAS		CENTRO UNIVERSITARIO DEL SUR	ZAPOTLAN EL GRANDE	20	47	76	232	337	600	281	284	645			
LICENCIATURA EN MEDICINA VETERINARIA Y ZOOTECNIA		CENTRO UNIVERSITARIO DEL SUR	ZAPOTLAN EL GRANDE	19	54	73	178	301	479	197	365	552			
LICENCIATURA EN NEGOCIOS INTERNACIONALES		CENTRO UNIVERSITARIO DEL SUR	ZAPOTLAN EL GRANDE	16	43	59	80	277	357	108	330	428			
LICENCIATURA EN NUTRICION		CENTRO UNIVERSITARIO DEL SUR	ZAPOTLAN EL GRANDE	11	8	19	18	28	46	29	36	65			
LICENCIATURA EN PERIODISMO		CENTRO UNIVERSITARIO DEL SUR	ZAPOTLAN EL GRANDE	13	63	76	128	378	507	141	442	583			
LICENCIATURA EN PSICOLOGIA		CENTRO UNIVERSITARIO DEL SUR	ZAPOTLAN EL GRANDE	16	13	29	115	62	197	131	95	226			
LICENCIATURA EN SEGURIDAD LABORAL PROTECCION CIVIL Y EMERGENCIAS		CENTRO UNIVERSITARIO DEL SUR	ZAPOTLAN EL GRANDE	2	29	31	30	170	190	22	188	221			
LICENCIATURA EN TRABAJO SOCIAL		CENTRO UNIVERSITARIO DEL SUR	ZAPOTLAN EL GRANDE	22	47	69	227	353	580	240	400	649			
MEDICO CIRUJANO Y PARTERO		CENTRO UNIVERSITARIO DEL SUR	ZAPOTLAN EL GRANDE	<b>TOTAL</b>			329	610	939	2,156	3,813	5,969	2,485	4,423	6,908







**EDUCACIÓN**  
SECRETARÍA DE EDUCACIÓN PÚBLICA

SUBSECRETARÍA DE EDUCACIÓN SUPERIOR

DIRECCIÓN GENERAL DE EDUCACIÓN SUPERIOR UNIVERSITARIA E INTERCULTURAL  
Dirección de Planeación y Evaluación

INFORME DE MATRÍCULA

NOMBRE DE LA INSTITUCIÓN: UNIVERSIDAD DE GUADALAJARA

Fecha de Captura: 07/10/2024

Informe Reportado del Trimestre			
1°	2°	3°	4°
		X	

ESPEC			H	M	Total	H	M	Total	H	M	Total
ESPECIALIDAD EN MEDICINA DE URGENCIAS	CENTRO UNIVERSITARIO DEL SUR	ZAPOTLAN EL GRANDE	0	0	0	5	3	8	5	3	8
ESPECIALIDAD EN MEDICINA FAMILIAR	CENTRO UNIVERSITARIO DEL SUR	ZAPOTLAN EL GRANDE	0	0	0	4	8	12	4	8	12
ESPECIALIDAD EN MEDICINA INTERNA	CENTRO UNIVERSITARIO DEL SUR	ZAPOTLAN EL GRANDE	0	0	0	1	3	4	1	3	4
<b>TOTAL</b>			0	0	0	10	14	24	10	14	24
MTRIA			H	M	Total	H	M	Total	H	M	Total
MAESTRIA EN ADMINISTRACION DE NEGOCIOS	CENTRO UNIVERSITARIO DEL SUR	ZAPOTLAN EL GRANDE	9	3	12	3	9	12	12	12	24
MAESTRIA EN CIENCIA DEL COMPORTAMIENTO CON ORIENTACION EN ALIMENTACION Y NUTRICION	CENTRO UNIVERSITARIO DEL SUR	ZAPOTLAN EL GRANDE	2	8	10	2	8	10	4	11	15
MAESTRIA EN CIENCIAS EN PRODUCCION APICOLA	CENTRO UNIVERSITARIO DEL SUR	ZAPOTLAN EL GRANDE	0	0	0	3	0	3	3	0	3
MAESTRIA EN DERECHO	CENTRO UNIVERSITARIO DEL SUR	ZAPOTLAN EL GRANDE	0	0	0	16	15	31	18	15	33
MAESTRIA EN DESARROLLO HUMANO EDUCACION E INTERCULTURALIDAD	CENTRO UNIVERSITARIO DEL SUR	ZAPOTLAN EL GRANDE	0	0	0	11	12	23	11	12	23
MAESTRIA EN ESTUDIOS RURALES	CENTRO UNIVERSITARIO DEL SUR	ZAPOTLAN EL GRANDE	0	0	0	8	8	16	8	8	16
MAESTRIA EN PSICOLOGIA CON ORIENTACION EN CALIDAD DE VIDA Y SALUD	CENTRO UNIVERSITARIO DEL SUR	ZAPOTLAN EL GRANDE	0	0	0	3	5	8	3	5	8
MAESTRIA EN SALUD PUBLICA	CENTRO UNIVERSITARIO DEL SUR	ZAPOTLAN EL GRANDE	7	2	9	4	9	13	11	11	22
MAESTRIA EN TECNOLOGIAS PARA EL APRENDIZAJE	CENTRO UNIVERSITARIO DEL SUR	ZAPOTLAN EL GRANDE	3	9	12	4	6	10	7	15	22
<b>TOTAL</b>			21	22	43	54	64	118	75	86	161
DOCTO			H	M	Total	H	M	Total	H	M	Total
DOCTORADO EN CIENCIA DEL COMPORTAMIENTO CON ORIENTACION EN ALIMENTACION Y NUTRICION	CENTRO UNIVERSITARIO DEL SUR	ZAPOTLAN EL GRANDE	0	0	0	4	8	12	4	8	12
DOCTORADO EN DERECHOS HUMANOS	CENTRO UNIVERSITARIO DEL SUR	ZAPOTLAN EL GRANDE	4	10	14	9	9	18	13	18	28
DOCTORADO EN DESARROLLO HUMANO EDUCACION E INTERCULTURALIDAD	CENTRO UNIVERSITARIO DEL SUR	ZAPOTLAN EL GRANDE	10	7	17	6	9	15	10	18	32
DOCTORADO EN PSICOLOGIA CON ORIENTACION EN CALIDAD DE VIDA Y SALUD	CENTRO UNIVERSITARIO DEL SUR	ZAPOTLAN EL GRANDE	0	0	0	4	10	14	4	10	14
<b>TOTAL</b>			14	17	31	23	33	56	37	50	87
<b>TOTAL CAMPUS</b>			368	677	1,045	2,348	4,206	6,554	2,716	4,883	7,599

*[Handwritten signatures and initials]*


INFORME DE MATRÍCULA

NOMBRE DE LA INSTITUCIÓN: UNIVERSIDAD DE GUADALAJARA

Fecha de Captura: 07/10/2024

Informe Reportado del Trimestre:			
1º	2º	3º	4º
		X	

NOMBRE DEL CAMPUS NIVEL LICEN	ESCUELA	MUNICIPIO	PRIMER INGRESO			RE INGRESO			MATRÍCULA TOTAL		
			H	M	Total	H	M	Total	H	M	Total
			INGENIERIA BIOMEDICA	CENTRO UNIVERSITARIO DE TLAJOMULCO	TLAJOMULCO DE ZUÑIGA	23	17	40	53	32	85
INGENIERIA CIVIL	CENTRO UNIVERSITARIO DE TLAJOMULCO	TLAJOMULCO DE ZUÑIGA	85	17	102	125	30	155	188	47	235
INGENIERIA EN BIOTECNOLOGIA (CUATRIMESTRAL)	CENTRO UNIVERSITARIO DE TLAJOMULCO	TLAJOMULCO DE ZUÑIGA	0	0	0	13	15	28	13	15	28
INGENIERIA EN DISEÑO INDUSTRIAL (CUATRIMESTRAL)	CENTRO UNIVERSITARIO DE TLAJOMULCO	TLAJOMULCO DE ZUÑIGA	0	0	0	18	14	32	18	14	32
INGENIERIA MECATRONICA	CENTRO UNIVERSITARIO DE TLAJOMULCO	TLAJOMULCO DE ZUÑIGA	0	0	0	77	6	83	77	6	83
LICENCIATURA EN ADMINISTRACION	CENTRO UNIVERSITARIO DE TLAJOMULCO	TLAJOMULCO DE ZUÑIGA	28	61	89	142	187	329	170	238	408
LICENCIATURA EN CIRUJANO DENTISTA	CENTRO UNIVERSITARIO DE TLAJOMULCO	TLAJOMULCO DE ZUÑIGA	9	21	30	0	0	0	9	21	30
LICENCIATURA EN CONSTRUCCION DE LA PAZ Y SEGURIDAD	CENTRO UNIVERSITARIO DE TLAJOMULCO	TLAJOMULCO DE ZUÑIGA	2	7	9	13	25	38	15	32	47
LICENCIATURA EN ENFERMERIA	CENTRO UNIVERSITARIO DE TLAJOMULCO	TLAJOMULCO DE ZUÑIGA	11	68	79	74	288	363	85	357	442
LICENCIATURA EN NEGOCIOS INTERNACIONALES	CENTRO UNIVERSITARIO DE TLAJOMULCO	TLAJOMULCO DE ZUÑIGA	35	46	81	123	200	323	188	245	433
LICENCIATURA EN NUTRICION	CENTRO UNIVERSITARIO DE TLAJOMULCO	TLAJOMULCO DE ZUÑIGA	18	60	78	57	278	335	78	338	414
LICENCIATURA EN TERAPIA FISICA	CENTRO UNIVERSITARIO DE TLAJOMULCO	TLAJOMULCO DE ZUÑIGA	35	58	93	128	288	416	184	323	499
LICENCIATURA EN TERAPIA FISICA (CUATRIMESTRAL)	CENTRO UNIVERSITARIO DE TLAJOMULCO	TLAJOMULCO DE ZUÑIGA	0	0	0	1	3	4	1	3	4
MEDICO CIRUJANO Y PARTERO	CENTRO UNIVERSITARIO DE TLAJOMULCO	TLAJOMULCO DE ZUÑIGA	28	88	116	158	241	400	188	287	475
<b>TOTAL</b>			255	398	653	978	1,589	2,567	1,233	1,987	3,220
<b>TOTAL CAMPUS</b>			255	398	653	978	1,589	2,567	1,233	1,987	3,220






**INFORME DE MATRÍCULA**

NOMBRE DE LA INSTITUCIÓN: UNIVERSIDAD DE GUADALAJARA

Fecha de Captura: 07/10/2024

Informe Reportado del Trimestre:			
1º	2º	3º	4º
		X	

NOMBRE DEL CAMPUS NIVEL LICEN	ESCUELA	MUNICIPIO	CENTRO UNIVERSITARIO DE TONALA								
			PRIMER INGRESO			RE INGRESO			MATRÍCULA TOTAL		
			H	M	Total	H	M	Total	H	M	Total
ABOGADO	CENTRO UNIVERSITARIO DE TONALA	TONALA	46	136	182	544	883	1,427	580	1,028	1,618
INGENIERIA EN CIENCIAS COMPUTACIONALES	CENTRO UNIVERSITARIO DE TONALA	TONALA	78	20	98	447	90	537	623	110	633
INGENIERIA EN ENERGIA	CENTRO UNIVERSITARIO DE TONALA	TONALA	44	16	60	312	83	395	356	89	455
INGENIERIA EN NANO TECNOLOGIA	CENTRO UNIVERSITARIO DE TONALA	TONALA	83	27	110	323	189	512	595	228	812
LICENCIATURA EN ADMINISTRACION DE NEGOCIOS	CENTRO UNIVERSITARIO DE TONALA	TONALA	61	66	127	328	395	723	389	461	850
LICENCIATURA EN ARQUITECTURA	CENTRO UNIVERSITARIO DE TONALA	TONALA	43	43	86	302	280	582	545	283	838
LICENCIATURA EN CIENCIAS FORENSES	CENTRO UNIVERSITARIO DE TONALA	TONALA	10	25	35	78	186	264	88	211	299
LICENCIATURA EN CONTADURIA PUBLICA	CENTRO UNIVERSITARIO DE TONALA	TONALA	56	65	120	310	442	752	385	607	872
LICENCIATURA EN DISEÑO DE ARTE SANIA	CENTRO UNIVERSITARIO DE TONALA	TONALA	4	26	30	47	157	204	51	183	234
LICENCIATURA EN ENFERMERIA	CENTRO UNIVERSITARIO DE TONALA	TONALA	8	30	38	6	29	35	12	68	71
LICENCIATURA EN ESTUDIOS LIBERALES	CENTRO UNIVERSITARIO DE TONALA	TONALA	5	19	24	35	71	106	40	90	130
LICENCIATURA EN GERONTOLOGIA	CENTRO UNIVERSITARIO DE TONALA	TONALA	15	38	53	37	233	270	62	289	321
LICENCIATURA EN HISTORIA DEL ARTE	CENTRO UNIVERSITARIO DE TONALA	TONALA	11	19	30	39	108	147	50	127	177
LICENCIATURA EN NUTRICION	CENTRO UNIVERSITARIO DE TONALA	TONALA	12	88	100	87	416	513	109	452	591
LICENCIATURA EN SALUD PUBLICA	CENTRO UNIVERSITARIO DE TONALA	TONALA	14	21	35	51	158	209	65	179	244
MEDICO CIRUJANO Y PARTERO	CENTRO UNIVERSITARIO DE TONALA	TONALA	82	78	160	470	828	1,298	622	808	1,428
<b>TOTAL</b>			<b>517</b>	<b>693</b>	<b>1,210</b>	<b>3,426</b>	<b>4,538</b>	<b>7,964</b>	<b>3,943</b>	<b>5,231</b>	<b>9,174</b>
<b>ESPEC</b>			<b>H</b>	<b>M</b>	<b>Total</b>	<b>H</b>	<b>M</b>	<b>Total</b>	<b>H</b>	<b>M</b>	<b>Total</b>
ESPECIALIDAD EN MEDICINA DE URGENCIAS	CENTRO UNIVERSITARIO DE TONALA	TONALA	0	0	0	6	2	8	6	2	8
ESPECIALIDAD EN MEDICINA FAMILIAR	CENTRO UNIVERSITARIO DE TONALA	TONALA	0	0	0	1	1	2	1	1	2
<b>TOTAL</b>			<b>0</b>	<b>0</b>	<b>0</b>	<b>7</b>	<b>3</b>	<b>10</b>	<b>7</b>	<b>3</b>	<b>10</b>





**INFORME DE MATRÍCULA**

NOMBRE DE LA INSTITUCIÓN: UNIVERSIDAD DE GUADALAJARA


Fecha de Captura: 07/10/2024

Informe Reportado del Trimestre:			
1º	2º	3º	4º
		X	

MTRIA			H	M	Total	H	M	Total	H	M	Total
MAESTRIA EN BIOETICA	CENTRO UNIVERSITARIO DE TONALA	TONALA	0	0	0	1	4	5	1	4	5
MAESTRIA EN CIENCIA DE LA CIUDAD	CENTRO UNIVERSITARIO DE TONALA	TONALA	3	1	4	5	2	7	8	3	11
MAESTRIA EN CIENCIAS ANTROPOLÓGICAS	CENTRO UNIVERSITARIO DE TONALA	TONALA	2	7	9	2	1	3	4	8	12
MAESTRIA EN CIENCIAS EN INGENIERIA DEL AGUA Y LA ENERGIA	CENTRO UNIVERSITARIO DE TONALA	TONALA	3	2	5	6	2	8	9	4	13
MAESTRIA EN GEOLOGIA	CENTRO UNIVERSITARIO DE TONALA	TONALA	0	0	0	5	0	5	5	0	5
MAESTRIA EN GESTION DE GOBIERNOS LOCALES	CENTRO UNIVERSITARIO DE TONALA	TONALA	5	3	8	6	8	14	13	11	24
MAESTRIA EN INGENIERIA DEL AGUA Y LA ENERGIA	CENTRO UNIVERSITARIO DE TONALA	TONALA	0	0	0	10	1	11	10	1	11
MAESTRIA EN MOVILIDAD URBANA, TRANSPORTE Y TERRITORIO	CENTRO UNIVERSITARIO DE TONALA	TONALA	0	0	0	7	6	13	7	6	13
<b>TOTAL</b>			<b>13</b>	<b>13</b>	<b>26</b>	<b>44</b>	<b>24</b>	<b>68</b>	<b>57</b>	<b>37</b>	<b>94</b>

DOCTO			H	M	Total	H	M	Total	H	M	Total
DOCTORADO EN AGUA Y ENERGIA	CENTRO UNIVERSITARIO DE TONALA	TONALA	3	1	4	7	6	13	10	7	17
DOCTORADO EN DERECHOS HUMANOS	CENTRO UNIVERSITARIO DE TONALA	TONALA	2	2	4	18	18	37	21	20	41
DOCTORADO EN GEOLOGIA	CENTRO UNIVERSITARIO DE TONALA	TONALA	3	0	3	6	5	11	9	5	14
DOCTORADO EN INVESTIGACION MULTIDISCIPLINARIA EN SALUD	CENTRO UNIVERSITARIO DE TONALA	TONALA	6	6	14	18	21	39	28	27	55
DOCTORADO EN MOVILIDAD URBANA, TRANSPORTE Y TERRITORIO	CENTRO UNIVERSITARIO DE TONALA	TONALA	0	0	0	2	1	3	2	1	3
<b>TOTAL</b>			<b>16</b>	<b>9</b>	<b>25</b>	<b>52</b>	<b>51</b>	<b>103</b>	<b>68</b>	<b>60</b>	<b>128</b>
<b>TOTAL CAMPUS</b>			<b>546</b>	<b>715</b>	<b>1,261</b>	<b>3,529</b>	<b>4,616</b>	<b>8,145</b>	<b>4,075</b>	<b>5,331</b>	<b>9,406</b>



INFORME DE MATRÍCULA

NOMBRE DE LA INSTITUCIÓN: UNIVERSIDAD DE GUADALAJARA

Fecha de Captura: 07/10/2024

Informe Reporte del Trimestre:			
1ª	2ª	3ª	4ª
		X	

NOMBRE DEL CAMPUS NIVEL LICEN	ESCUELA	MUNICIPIO	CENTRO UNIVERSITARIO DE LOS VALLES			RE INGRESO			MATRÍCULA TOTAL		
			PRIMER INGRESO			RE INGRESO			MATRÍCULA TOTAL		
			H	M	Total	H	M	Total	H	M	Total
ABOGADO	CENTRO UNIVERSITARIO DE LOS VALLES	AMECA	28	53	81	166	270	436	184	323	517
INGENIERIA EN DISEÑO MOLECULAR DE MATERIALES	CENTRO UNIVERSITARIO DE LOS VALLES	AMECA	7	11	18	18	25	44	28	38	62
INGENIERIA EN ELECTRONICA Y COMPUTACION	CENTRO UNIVERSITARIO DE LOS VALLES	AMECA	51	6	57	201	20	221	252	26	278
INGENIERIA EN GEORFISICA	CENTRO UNIVERSITARIO DE LOS VALLES	AMECA	0	0	0	7	9	16	7	9	16
INGENIERIA EN INSTRUMENTACION ELECTRONICA Y NANOSENSORES	CENTRO UNIVERSITARIO DE LOS VALLES	AMECA	0	0	0	37	11	48	37	11	48
INGENIERIA EN SISTEMAS BIOLÓGICOS	CENTRO UNIVERSITARIO DE LOS VALLES	AMECA	9	19	28	34	74	108	43	93	138
INGENIERIA MECATRONICA	CENTRO UNIVERSITARIO DE LOS VALLES	AMECA	71	10	81	222	25	247	203	35	328
LICENCIATURA EN ADMINISTRACION	CENTRO UNIVERSITARIO DE LOS VALLES	AMECA	38	43	79	135	192	327	171	235	408
LICENCIATURA EN AGRONEGOCIOS	CENTRO UNIVERSITARIO DE LOS VALLES	AMECA	30	10	40	73	61	134	103	71	174
LICENCIATURA EN CONTADURIA PUBLICA	CENTRO UNIVERSITARIO DE LOS VALLES	AMECA	42	38	80	183	190	343	185	228	423
LICENCIATURA EN EDUCACION	CENTRO UNIVERSITARIO DE LOS VALLES	AMECA	11	70	81	83	289	378	100	356	456
LICENCIATURA EN ENFERMERIA	CENTRO UNIVERSITARIO DE LOS VALLES	AMECA	17	58	73	99	338	437	118	384	810
LICENCIATURA EN GERONTOLOGIA	CENTRO UNIVERSITARIO DE LOS VALLES	AMECA	3	32	35	10	89	98	13	120	133
LICENCIATURA EN NUTRICION	CENTRO UNIVERSITARIO DE LOS VALLES	AMECA	21	59	80	84	221	285	88	280	385
LICENCIATURA EN PSICOLOGIA	CENTRO UNIVERSITARIO DE LOS VALLES	AMECA	22	57	79	102	388	490	124	445	589
LICENCIATURA EN QUIMICO FARMACEUTICO BIOLOGO	CENTRO UNIVERSITARIO DE LOS VALLES	AMECA	31	49	80	11	24	35	42	73	115
LICENCIATURA EN TECNOLOGIAS DE LA INFORMACION	CENTRO UNIVERSITARIO DE LOS VALLES	AMECA	18	16	35	108	29	137	127	45	172
LICENCIATURA EN TRABAJO SOCIAL	CENTRO UNIVERSITARIO DE LOS VALLES	AMECA	6	29	35	11	177	188	17	208	223
LICENCIATURA EN TURISMO	CENTRO UNIVERSITARIO DE LOS VALLES	AMECA	8	21	29	31	101	132	39	122	161
MEDICO CIRUJANO Y PARTERO	CENTRO UNIVERSITARIO DE LOS VALLES	AMECA	22	52	74	29	98	127	51	190	281
<b>TOTAL</b>			<b>434</b>	<b>631</b>	<b>1,065</b>	<b>1,601</b>	<b>2,630</b>	<b>4,231</b>	<b>2,035</b>	<b>3,281</b>	<b>5,296</b>

*Handwritten signatures and initials.*


**INFORME DE MATRÍCULA**

NOMBRE DE LA INSTITUCIÓN: UNIVERSIDAD DE GUADALAJARA

Fecha de Captura: 07/10/2024

Informe Reportado del Trimestre			
1°	2°	3°	4°
		X	

			H	M	Total	H	M	Total	H	M	Total
<b>MTRIA</b>											
MAESTRIA EN CIENCIAS FISICO MATEMATICAS	CENTRO UNIVERSITARIO DE LOS VALLES	AMECA	3	3	6	4	4	8	7	7	14
MAESTRIA EN ESTUDIOS SOCIO TERRITORIALES	CENTRO UNIVERSITARIO DE LOS VALLES	AMECA	0	0	0	6	3	9	5	3	8
MAESTRIA EN GESTION DEL CAPITAL HUMANO Y DE SARROLLO ORGANIZACIONAL	CENTRO UNIVERSITARIO DE LOS VALLES	AMECA	1	3	4	2	2	4	3	5	8
MAESTRIA EN INGENIERIA DE SOFTWARE	CENTRO UNIVERSITARIO DE LOS VALLES	AMECA	4	2	6	11	6	18	15	7	22
MAESTRIA EN INGENIERIA MECATRONICA	CENTRO UNIVERSITARIO DE LOS VALLES	AMECA	4	0	4	26	5	31	30	5	35
MAESTRIA EN PSICOLOGIA DE LA SALUD	CENTRO UNIVERSITARIO DE LOS VALLES	AMECA	1	10	11	2	6	7	3	15	18
MAESTRIA EN TECNOLOGIAS PARA EL APRENDIZAJE	CENTRO UNIVERSITARIO DE LOS VALLES	AMECA	2	5	7	5	13	18	7	18	25
<b>TOTAL</b>			<b>15</b>	<b>23</b>	<b>38</b>	<b>55</b>	<b>37</b>	<b>92</b>	<b>70</b>	<b>60</b>	<b>130</b>
<b>DOCTO</b>			<b>H</b>	<b>M</b>	<b>Total</b>	<b>H</b>	<b>M</b>	<b>Total</b>	<b>H</b>	<b>M</b>	<b>Total</b>
DOCTORADO EN CIENCIAS FISICO MATEMATICAS	CENTRO UNIVERSITARIO DE LOS VALLES	AMECA	3	0	3	16	5	21	19	5	24
<b>TOTAL</b>			<b>3</b>	<b>0</b>	<b>3</b>	<b>16</b>	<b>5</b>	<b>21</b>	<b>19</b>	<b>5</b>	<b>24</b>
<b>TOTAL CAMPUS</b>			<b>452</b>	<b>654</b>	<b>1,106</b>	<b>1,672</b>	<b>2,672</b>	<b>4,344</b>	<b>2,124</b>	<b>3,326</b>	<b>5,450</b>






INFORME DE MATRÍCULA

NOMBRE DE LA INSTITUCIÓN: UNIVERSIDAD DE GUADALAJARA

Fecha de Captura: 07/10/2024

Informe Reportado del Trimestre:			
1º	2º	3º	4º
		X	

NOMBRE DEL CAMPUS NIVEL	ESCUELA	MUNICIPIO	SISTEMA DE EDUCACION MEDIA SUPERIOR						MATRICULA TOTAL		
			PRIMER INGRESO			RE INGRESO			H	M	Total
			H	M	Total	H	M	Total	H	M	Total
BACHILLERATO GENERAL	ESCUELA PREPARATORIA REGIONAL DE AMECA MODULO ATENGUILLO "MTR. JOSE ALFREDO PEÑA RAMOS"	ATENGUILLO	49	44	93	59	91	150	108	135	243
BACHILLERATO TECNOLÓGICO AGROPECUARIO Y FORESTAL	ESCUELA DE EDUCACION MEDIA SUPERIOR WIXARKA SEDE OCOTA DE LA SIERRA	MEZQUITIC	17	11	28	38	7	45	63	19	71
BACHILLERATO TECNOLÓGICO EN DISEÑO Y CONFECION DE PRENDAS DE VESTIR Y ARTESANIAS	ESCUELA DE EDUCACION MEDIA SUPERIOR WIXARKA SEDE OCOTA DE LA SIERRA	MEZQUITIC	6	18	24	5	42	47	11	60	71
BACHILLERATO TECNOLÓGICO AGROPECUARIO Y FORESTAL	ESCUELA DE EDUCACION MEDIA SUPERIOR WIXARKA SEDE SAN MIGUEL HUAJITLA	MEZQUITIC	23	8	31	31	3	34	64	11	85
BACHILLERATO TECNOLÓGICO EN DISEÑO Y CONFECION DE PRENDAS DE VESTIR Y ARTESANIAS	ESCUELA DE EDUCACION MEDIA SUPERIOR WIXARKA SEDE SAN MIGUEL HUAJITLA	MEZQUITIC	10	29	39	4	34	38	14	63	77
BACHILLERATO TECNOLÓGICO EN DISEÑO Y CONSTRUCCION	ESCUELA POLITECNICA GUADALAJARA SEDE GUADALAJARA	GUADALAJARA	76	80	156	283	216	500	369	278	645
BACHILLERATO TECNOLÓGICO QUIMICO EN CONTROL DE CALIDAD Y MEDIO AMBIENTE	ESCUELA POLITECNICA GUADALAJARA SEDE GUADALAJARA	GUADALAJARA	0	0	0	48	69	117	48	69	117
TECNOLOGO PROFESIONAL EN ELECTRICIDAD INDUSTRIAL	ESCUELA POLITECNICA GUADALAJARA SEDE GUADALAJARA	GUADALAJARA	72	8	80	289	18	285	341	24	365
TECNOLOGO PROFESIONAL EN MECANICA INDUSTRIAL	ESCUELA POLITECNICA GUADALAJARA SEDE GUADALAJARA	GUADALAJARA	148	12	160	524	28	553	672	41	713
TECNOLOGO PROFESIONAL EN METALURGIA Y FUNDICION	ESCUELA POLITECNICA GUADALAJARA SEDE GUADALAJARA	GUADALAJARA	21	3	24	67	12	80	78	16	93
TECNOLOGO PROFESIONAL EN PLASTICOS	ESCUELA POLITECNICA GUADALAJARA SEDE GUADALAJARA	GUADALAJARA	0	0	0	35	19	54	35	19	54
TECNOLOGO PROFESIONAL EN PROCESOS QUIMICOS INDUSTRIALES	ESCUELA POLITECNICA GUADALAJARA SEDE GUADALAJARA	GUADALAJARA	33	47	80	170	184	354	203	231	434
TECNOLOGO PROFESIONAL EN SISTEMAS INFORMATICOS	ESCUELA POLITECNICA GUADALAJARA SEDE GUADALAJARA	GUADALAJARA	132	49	181	712	202	914	844	251	1,095
TECNOLOGO PROFESIONAL QUIMICO EN ANALISIS Y PROCESOS DE ALIMENTOS	ESCUELA POLITECNICA GUADALAJARA SEDE GUADALAJARA	GUADALAJARA	48	113	161	193	417	610	341	330	771
BACHILLERATO TECNOLÓGICO EN ADMINISTRACION	ESCUELA POLITECNICA ING. JORGE MATUTE REMUS	ZAPOPAN	33	47	80	162	244	406	195	291	486
BACHILLERATO TECNOLÓGICO EN GESTION ADUANAL Y OPERACIONES EMPRESARIALES	ESCUELA POLITECNICA ING. JORGE MATUTE REMUS	ZAPOPAN	31	39	70	144	195	289	175	194	369
TECNOLOGO PROFESIONAL EN BIOTECNOLOGIA	ESCUELA POLITECNICA ING. JORGE MATUTE REMUS	ZAPOPAN	22	58	80	188	253	441	210	311	521
TECNOLOGO PROFESIONAL EN ENERGIAS ALTERNAS	ESCUELA POLITECNICA ING. JORGE MATUTE REMUS	ZAPOPAN	28	4	30	181	37	188	177	41	218
TECNOLOGO PROFESIONAL EN INFORMATICA	ESCUELA POLITECNICA ING. JORGE MATUTE REMUS	ZAPOPAN	60	18	78	469	147	616	528	165	694
TECNOLOGO PROFESIONAL EN PROCESOS DE MANUFACTURA COMPETITIVA	ESCUELA POLITECNICA ING. JORGE MATUTE REMUS	ZAPOPAN	28	12	40	108	47	155	138	59	195
TECNOLOGO PROFESIONAL EN TELECOMUNICACIONES	ESCUELA POLITECNICA ING. JORGE MATUTE REMUS	ZAPOPAN	28	12	40	110	61	171	138	73	211
BACHILLERATO GENERAL	ESCUELA PREPARATORIA DE JALISCO SEDE GUADALAJARA	GUADALAJARA	180	270	450	888	1,122	2,110	1,188	1,382	2,580




INFORME DE MATRÍCULA

NOMBRE DE LA INSTITUCIÓN: UNIVERSIDAD DE GUADALAJARA

Fecha de Captura: 07/10/2024

Informe Reportado del Trimestre:			
1°	2°	3°	4°
		X	

BACHILLERATO GENERAL POR AREAS INTERDISCIPLINARIAS	ESCUELA PREPARATORIA DE JALISCO SEDE GUADALAJARA	GUADALAJARA	0	0	0	84	84	148	84	84	148
BACHILLERATO GENERAL	ESCUELA PREPARATORIA DE SAN JOSE DEL VALLE	TLAJOMULCO DE ZUÑIGA	288	388	891	1,488	1,887	3,348	1,787	3,280	4,037
BACHILLERATO GENERAL POR AREAS INTERDISCIPLINARIAS	ESCUELA PREPARATORIA DE SAN JOSE DEL VALLE	TLAJOMULCO DE ZUÑIGA	0	0	0	8	14	22	8	14	22
BACHILLERATO GENERAL	ESCUELA PREPARATORIA DE SAN JOSE DEL VALLE MODULO HACIENDAS DE SANTA FE	TLAJOMULCO DE ZUÑIGA	287	414	701	0	0	0	287	414	701
BACHILLERATO GENERAL	ESCUELA PREPARATORIA DE TLAQUEPAQUE	SAN PEDRO TLAQUEPAQUE	76	102	178	567	578	1,095	643	630	1,273
BACHILLERATO GENERAL	ESCUELA PREPARATORIA DE TONALA "DRA RUTH PADILLA MUÑOZ"	TONALA	231	280	691	1,288	1,557	2,856	1,530	1,917	3,447
BACHILLERATO GENERAL POR AREAS INTERDISCIPLINARIAS	ESCUELA PREPARATORIA DE TONALA "DRA RUTH PADILLA MUÑOZ"	TONALA	0	0	0	48	62	110	48	62	110
BACHILLERATO TECNOLÓGICO EN ADMINISTRACIÓN DE PEQUEÑOS Y MEDIANOS NEGOCIOS	ESCUELA PREPARATORIA DE TONALA "DRA RUTH PADILLA MUÑOZ"	TONALA	43	68	101	220	259	479	263	317	580
BACHILLERATO TECNOLÓGICO EN CERÁMICA	ESCUELA PREPARATORIA DE TONALA "DRA RUTH PADILLA MUÑOZ"	TONALA	30	50	80	120	142	262	150	192	342
BACHILLERATO GENERAL	ESCUELA PREPARATORIA DE TONALA NORTE SEDE TONALA NORTE	TONALA	239	289	608	1,543	1,778	3,321	1,782	2,147	3,829
BACHILLERATO GENERAL POR AREAS INTERDISCIPLINARIAS	ESCUELA PREPARATORIA DE TONALA NORTE SEDE TONALA NORTE	TONALA	0	0	0	43	52	95	43	52	95
BACHILLERATO GENERAL	ESCUELA PREPARATORIA NO. 10 SEDE ZAPOPAN	ZAPOPAN	300	428	728	1,647	1,883	3,600	1,847	2,379	4,336
BACHILLERATO GENERAL POR AREAS INTERDISCIPLINARIAS	ESCUELA PREPARATORIA NO. 10 SEDE ZAPOPAN	ZAPOPAN	0	0	0	162	118	280	162	118	280
BACHILLERATO GENERAL	ESCUELA PREPARATORIA NO. 11 SEDE GUADALAJARA	GUADALAJARA	235	313	548	1,338	1,357	2,696	1,573	1,670	3,243
BACHILLERATO GENERAL POR AREAS INTERDISCIPLINARIAS	ESCUELA PREPARATORIA NO. 11 SEDE GUADALAJARA	GUADALAJARA	0	0	0	94	82	178	94	82	178
BACHILLERATO TECNOLÓGICO EN CITOLOGÍA E HISTOLOGÍA	ESCUELA PREPARATORIA NO. 11 SEDE GUADALAJARA	GUADALAJARA	28	44	70	148	239	382	189	283	492
BACHILLERATO TECNOLÓGICO EN PROTESIS DENTAL	ESCUELA PREPARATORIA NO. 11 SEDE GUADALAJARA	GUADALAJARA	23	46	69	158	195	354	182	241	423
BACHILLERATO GENERAL	ESCUELA PREPARATORIA NO. 12 SEDE GUADALAJARA	GUADALAJARA	544	604	1,048	2,279	2,014	4,293	2,823	2,518	5,341
BACHILLERATO GENERAL	ESCUELA PREPARATORIA NO. 13 SEDE GUADALAJARA	GUADALAJARA	202	251	453	1,023	1,270	2,293	1,225	1,521	2,746
BACHILLERATO GENERAL POR AREAS INTERDISCIPLINARIAS	ESCUELA PREPARATORIA NO. 13 SEDE GUADALAJARA	GUADALAJARA	0	0	0	91	89	180	91	89	180
BACHILLERATO GENERAL	ESCUELA PREPARATORIA NO. 14 MODULO LA EXPERIENCIA	ZAPOPAN	38	52	90	181	218	399	219	270	489
BACHILLERATO GENERAL	ESCUELA PREPARATORIA NO. 14 SEDE GUADALAJARA	GUADALAJARA	180	204	384	880	912	1,802	1,050	1,118	2,168
BACHILLERATO GENERAL POR AREAS INTERDISCIPLINARIAS	ESCUELA PREPARATORIA NO. 14 SEDE GUADALAJARA	GUADALAJARA	0	0	0	37	28	65	37	28	65
BACHILLERATO GENERAL	ESCUELA PREPARATORIA NO. 19 SEDE ZAPOPAN	ZAPOPAN	259	347	603	1,272	1,333	2,605	1,528	1,580	3,208






**INFORME DE MATRÍCULA**

 NOMBRE DE LA INSTITUCIÓN: **UNIVERSIDAD DE GUADALAJARA**

 Fecha de Captura: **07/10/2024**

Informe Reportado del Trimestre:			
1º	2º	3º	4º
		X	

			230	309	536	1 475	1 436	2 914	1 705	1 748	3 453
BACHILLERATO GENERAL	ESCUELA PREPARATORIA NO. 16 SEDE TLAQUEPAQUE	SAN PEDRO TLAQUEPAQUE									
BACHILLERATO GENERAL	ESCUELA PREPARATORIA NO. 17 SEDE EL SALTO	EL SALTO	194	355	549	616	1,026	1,842	610	1,381	2,191
BACHILLERATO GENERAL POR ÁREAS INTERDISCIPLINARIAS	ESCUELA PREPARATORIA NO. 17 SEDE EL SALTO	EL SALTO	0	0	0	91	103	194	91	103	194
BACHILLERATO TÉCNICO EN DESARROLLO DE SOFTWARE	ESCUELA PREPARATORIA NO. 17 SEDE EL SALTO	EL SALTO	63	66	110	261	140	427	323	204	587
BACHILLERATO TECNOLÓGICO EN DISEÑO INDUSTRIAL	ESCUELA PREPARATORIA NO. 17 SEDE EL SALTO	EL SALTO	34	76	110	200	233	433	234	306	543
BACHILLERATO GENERAL	ESCUELA PREPARATORIA NO. 18 SEDE GUADALAJARA	GUADALAJARA	222	260	502	1,117	1,222	2,339	1,330	1,502	2,841
BACHILLERATO GENERAL POR ÁREAS INTERDISCIPLINARIAS	ESCUELA PREPARATORIA NO. 18 SEDE GUADALAJARA	GUADALAJARA	0	0	0	40	37	77	40	37	77
BACHILLERATO GENERAL	ESCUELA PREPARATORIA NO. 18 SEDE ZAPOPAN	ZAPOPAN	162	258	450	1,078	1,279	2,354	1,267	1,537	2,804
BACHILLERATO GENERAL POR ÁREAS INTERDISCIPLINARIAS	ESCUELA PREPARATORIA NO. 18 SEDE ZAPOPAN	ZAPOPAN	0	0	0	13	10	23	13	10	23
BACHILLERATO GENERAL	ESCUELA PREPARATORIA NO. 2 SEDE GUADALAJARA	GUADALAJARA	272	363	638	1,468	1,583	3,071	1,780	1,940	3,709
BACHILLERATO GENERAL POR ÁREAS INTERDISCIPLINARIAS	ESCUELA PREPARATORIA NO. 2 SEDE GUADALAJARA	GUADALAJARA	0	0	0	136	115	251	130	115	251
BACHILLERATO GENERAL	ESCUELA PREPARATORIA NO. 20 SEDE ZAPOPAN	ZAPOPAN	217	283	500	1,189	1,200	2,309	1,376	1,483	2,859
BACHILLERATO GENERAL	ESCUELA PREPARATORIA NO. 21 SEDE ZAPOPAN	ZAPOPAN	146	202	346	510	515	1,025	656	717	1,373
BACHILLERATO GENERAL	ESCUELA PREPARATORIA No. 22 DE TLAQUEPAQUE	SAN PEDRO TLAQUEPAQUE	241	257	538	1,287	1,290	2,586	1,508	1,508	3,104
BACHILLERATO GENERAL	ESCUELA PREPARATORIA NO. 3 SEDE GUADALAJARA	GUADALAJARA	185	295	481	961	1,194	2,155	1,147	1,489	2,636
BACHILLERATO GENERAL POR ÁREAS INTERDISCIPLINARIAS	ESCUELA PREPARATORIA NO. 3 SEDE GUADALAJARA	GUADALAJARA	0	0	0	33	23	56	33	23	56
BACHILLERATO GENERAL	ESCUELA PREPARATORIA NO. 4 SEDE GUADALAJARA	GUADALAJARA	160	242	402	865	874	1,639	1,025	1,216	2,241
BACHILLERATO GENERAL POR ÁREAS INTERDISCIPLINARIAS	ESCUELA PREPARATORIA NO. 4 SEDE GUADALAJARA	GUADALAJARA	0	0	0	72	66	138	72	66	138
BACHILLERATO GENERAL	ESCUELA PREPARATORIA NO. 5 SEDE GUADALAJARA	GUADALAJARA	183	264	447	884	1,270	2,154	1,067	1,534	2,601
BACHILLERATO GENERAL POR ÁREAS INTERDISCIPLINARIAS	ESCUELA PREPARATORIA NO. 5 SEDE GUADALAJARA	GUADALAJARA	0	0	0	7	7	14	7	7	14
BACHILLERATO GENERAL	ESCUELA PREPARATORIA NO. 6 SEDE TLAQUEPAQUE	SAN PEDRO TLAQUEPAQUE	401	601	1 002	2 365	2 552	4 937	2 786	3 153	5 939
BACHILLERATO GENERAL	ESCUELA PREPARATORIA NO. 7 SEDE ZAPOPAN	ZAPOPAN	455	669	1,074	2,100	2,369	4,462	2,581	2,915	5,476
BACHILLERATO GENERAL	ESCUELA PREPARATORIA NO. 8 MODULO CUQUIRO	CUQUIRO	45	45	91	72	84	156	117	130	247
BACHILLERATO GENERAL	ESCUELA PREPARATORIA NO. 8 MODULO XTLANHUACÁN DEL RIO	XTLANHUACÁN DEL RIO	32	75	107	91	90	181	129	155	286





INFORME DE MATRÍCULA

NOMBRE DE LA INSTITUCIÓN: UNIVERSIDAD DE GUADALAJARA

Fecha de Captura:

07/10/2024

Informe Reportado del Trimestre:

1°	2°	3°	4°
		X	

BACHILLERATO GENERAL	ESCUELA PREPARATORIA NO. 8 SEDE ZAPOPAN	ZAPOPAN	262	340	602	1,214	1,364	2,578	1,476	1,704	3,180
BACHILLERATO GENERAL POR ÁREAS INTERDISCIPLINARIAS	ESCUELA PREPARATORIA NO. 8 SEDE ZAPOPAN	ZAPOPAN	0	0	0	40	53	79	40	33	73
BACHILLERATO GENERAL	ESCUELA PREPARATORIA NO. 9 SEDE ZAPOPAN	ZAPOPAN	282	324	608	1,343	1,519	2,862	1,626	1,843	3,468
BACHILLERATO GENERAL POR ÁREAS INTERDISCIPLINARIAS	ESCUELA PREPARATORIA NO. 9 SEDE ZAPOPAN	ZAPOPAN	0	0	0	28	18	42	28	18	42
BACHILLERATO GENERAL	ESCUELA PREPARATORIA REGIONAL DE AHUALULCO DE MERCADO MODULO TEUCHITLAN	TEUCHITLAN	16	30	46	36	42	78	52	72	124
BACHILLERATO GENERAL	ESCUELA PREPARATORIA REGIONAL DE AHUALULCO DE MERCADO SEDE AHUALULCO DE MERCADO	AHUALULCO DE MERCADO	88	114	200	370	388	738	458	480	938
BACHILLERATO GENERAL POR ÁREAS INTERDISCIPLINARIAS	ESCUELA PREPARATORIA REGIONAL DE AHUALULCO DE MERCADO SEDE AHUALULCO DE MERCADO	AHUALULCO DE MERCADO	0	0	0	5	11	18	5	11	16
BACHILLERATO GENERAL	ESCUELA PREPARATORIA REGIONAL DE AMATITAN	AMATITAN	71	58	130	188	191	289	209	190	399
BACHILLERATO TECNOLÓGICO EN ADMINISTRACIÓN	ESCUELA PREPARATORIA REGIONAL DE AMATITAN	AMATITAN	23	15	38	23	24	47	48	39	85
BACHILLERATO TECNOLÓGICO EN TURISMO	ESCUELA PREPARATORIA REGIONAL DE AMATITAN	AMATITAN	7	30	37	19	51	70	28	81	107
BACHILLERATO GENERAL	ESCUELA PREPARATORIA REGIONAL DE AMATITAN MODULO EL SALVADOR	TECUILA	39	38	75	36	45	81	75	81	156
BACHILLERATO GENERAL	ESCUELA PREPARATORIA REGIONAL DE AMECA MODULO MASCOTA	MASCOTA	14	31	45	38	47	85	62	78	130
BACHILLERATO GENERAL	ESCUELA PREPARATORIA REGIONAL DE AMECA MODULO SAN ANTONIO MATUTE	AMECA	25	26	51	54	32	86	79	58	137
BACHILLERATO GENERAL	ESCUELA PREPARATORIA REGIONAL DE AMECA MODULO TALPA DE ALLENDE	TALPA DE ALLENDE	81	82	129	117	192	249	178	184	362
BACHILLERATO GENERAL	ESCUELA PREPARATORIA REGIONAL DE AMECA SEDE AMECA	AMECA	147	215	362	415	478	893	562	693	1,255
BACHILLERATO GENERAL	ESCUELA PREPARATORIA REGIONAL DE ARANDAS MODULO JESUS MARIA	JESUS MARIA	62	62	124	89	108	178	131	171	302
BACHILLERATO GENERAL	ESCUELA PREPARATORIA REGIONAL DE ARANDAS MODULO SAN IGNACIO CERRO GORDO	SAN IGNACIO CERRO GORDO	46	71	117	75	120	195	121	191	312
BACHILLERATO GENERAL	ESCUELA PREPARATORIA REGIONAL DE ARANDAS MODULO SANTA MARIA DEL VALLE	ARANDAS	28	27	53	34	83	97	60	80	140
BACHILLERATO GENERAL	ESCUELA PREPARATORIA REGIONAL DE ARANDAS SEDE ARANDAS	ARANDAS	114	159	273	613	686	1,301	727	847	1,574
BACHILLERATO GENERAL POR ÁREAS INTERDISCIPLINARIAS	ESCUELA PREPARATORIA REGIONAL DE ARANDAS SEDE ARANDAS	ARANDAS	0	0	0	8	11	19	8	11	19
BACHILLERATO GENERAL	ESCUELA PREPARATORIA REGIONAL DE ATOTONILCO MODULO AYOTLAN	AYOTLAN	81	109	190	336	320	656	417	429	846
BACHILLERATO GENERAL	ESCUELA PREPARATORIA REGIONAL DE ATOTONILCO MODULO LA RIBERA	AYOTLAN	88	117	215	145	188	304	243	278	521
BACHILLERATO GENERAL	ESCUELA PREPARATORIA REGIONAL DE ATOTONILCO MODULO SAN FRANCISCO DE ASIS	ATOTONILCO EL ALTO	39	57	96	86	131	227	135	188	323
BACHILLERATO GENERAL	ESCUELA PREPARATORIA REGIONAL DE ATOTONILCO SEDE ATOTONILCO	ATOTONILCO EL ALTO	213	284	487	888	884	1,250	780	948	1,727





INFORME DE MATRÍCULA

NOMBRE DE LA INSTITUCIÓN: UNIVERSIDAD DE GUADALAJARA

Fecha de Captura: 07/10/2024

Informe Reportado del Trimestre:			
1º	2º	3º	4º
		X	

			0	0	0	37	62	99	37	62	99
BACHILLERATO GENERAL POR ÁREAS INTERDISCIPLINARIAS	ESCUELA PREPARATORIA REGIONAL DE ATOTONILCO SEDE ATOTONILCO	ATOTONILCO EL ALTO	0	0	0	37	62	99	37	62	99
BACHILLERATO GENERAL	ESCUELA PREPARATORIA REGIONAL DE AUTLAN SEDE AUTLAN	AUTLAN DE NAVARRO	142	179	321	799	949	1,688	941	1,029	1,899
BACHILLERATO GENERAL	ESCUELA PREPARATORIA REGIONAL DE CASIMIRO CASTILLO MODULO AYOTITLAN	CUAUTITLAN DE GARCIA BARRAGAN	40	30	70	73	59	132	113	89	202
BACHILLERATO GENERAL	ESCUELA PREPARATORIA REGIONAL DE CASIMIRO CASTILLO MODULO CHACALA	CUAUTITLAN DE GARCIA BARRAGAN	10	22	32	31	39	79	41	61	102
BACHILLERATO GENERAL	ESCUELA PREPARATORIA REGIONAL DE CASIMIRO CASTILLO MODULO CUAUTITLAN	CUAUTITLAN DE GARCIA BARRAGAN	33	20	62	44	68	112	77	97	174
BACHILLERATO GENERAL	ESCUELA PREPARATORIA REGIONAL DE CASIMIRO CASTILLO MODULO CUZALAPA	CUAUTITLAN DE GARCIA BARRAGAN	18	13	29	25	23	48	41	38	77
BACHILLERATO GENERAL	ESCUELA PREPARATORIA REGIONAL DE CASIMIRO CASTILLO MODULO HERMENEGILDO GALEANA	CASIMIRO CASTILLO	25	20	45	50	40	90	75	60	135
BACHILLERATO GENERAL	ESCUELA PREPARATORIA REGIONAL DE CASIMIRO CASTILLO MODULO LA HUERTA	LA HUERTA	61	53	104	66	106	181	137	168	285
BACHILLERATO GENERAL	ESCUELA PREPARATORIA REGIONAL DE CASIMIRO CASTILLO MODULO TECOMATES	CASIMIRO CASTILLO	20	10	39	28	28	56	48	47	95
BACHILLERATO GENERAL	ESCUELA PREPARATORIA REGIONAL DE CASIMIRO CASTILLO MODULO TELCruz	CUAUTITLAN DE GARCIA BARRAGAN	20	18	38	30	33	63	70	81	121
BACHILLERATO GENERAL	ESCUELA PREPARATORIA REGIONAL DE CASIMIRO CASTILLO MODULO TEQUESQUITLAN	CUAUTITLAN DE GARCIA BARRAGAN	19	14	33	33	31	64	52	45	97
BACHILLERATO GENERAL	ESCUELA PREPARATORIA REGIONAL DE CASIMIRO CASTILLO MODULO VILLA PURIFICACION	VILLA PURIFICACION	38	47	85	83	73	166	129	120	249
BACHILLERATO GENERAL	ESCUELA PREPARATORIA REGIONAL DE CASIMIRO CASTILLO SEDE CASIMIRO CASTILLO	CASIMIRO CASTILLO	60	92	152	187	208	393	247	298	545
BACHILLERATO GENERAL	ESCUELA PREPARATORIA REGIONAL DE CHAPALA	CHAPALA	81	119	200	478	541	1,017	657	880	1,217
BACHILLERATO TECNOLÓGICO EN TURISMO	ESCUELA PREPARATORIA REGIONAL DE CHAPALA	CHAPALA	14	36	50	88	125	223	112	161	273
BACHILLERATO GENERAL	ESCUELA PREPARATORIA REGIONAL DE CHAPALA MODULO MEZCALA (REG. CHAPALA)	PONGITLAN	68	66	124	119	140	299	177	208	383
BACHILLERATO GENERAL	ESCUELA PREPARATORIA REGIONAL DE CHIHUATLAN MODULO MIGUEL HIDALGO	LA HUERTA	26	42	70	133	132	265	161	174	335
BACHILLERATO GENERAL	ESCUELA PREPARATORIA REGIONAL DE CHIHUATLAN MODULO SAN PATRICIO MELAQUE	CHIHUATLAN	84	99	100	181	191	342	166	247	442
BACHILLERATO GENERAL	ESCUELA PREPARATORIA REGIONAL DE CHIHUATLAN SEDE CHIHUATLAN	CHIHUATLAN	90	110	200	301	350	651	391	490	851
BACHILLERATO GENERAL	ESCUELA PREPARATORIA REGIONAL DE CIUDAD GUZMAN MODULO COPALA	TOLIMAN	44	25	69	69	68	137	113	83	208
BACHILLERATO GENERAL	ESCUELA PREPARATORIA REGIONAL DE CIUDAD GUZMAN MODULO TOLIMAN	TOLIMAN	42	44	86	71	64	140	113	113	226
BACHILLERATO GENERAL	ESCUELA PREPARATORIA REGIONAL DE CIUDAD GUZMAN MODULO ZAPOTITLAN DE VADILLO	ZAPOTITLAN DE VADILLO	44	68	102	80	69	189	124	147	271
BACHILLERATO GENERAL	ESCUELA PREPARATORIA REGIONAL DE CIUDAD GUZMAN SEDE CD GUZMAN	ZAPOTLAN EL GRANDE	156	274	430	808	1,003	1,811	964	1,277	2,241
BACHILLERATO GENERAL	ESCUELA PREPARATORIA REGIONAL DE COCUILA	COCUILA	191	172	323	288	300	571	419	476	894

*C&A* *2024*




## INFORME DE MATRÍCULA

NOMBRE DE LA INSTITUCIÓN: UNIVERSIDAD DE GUADALAJARA

Fecha de Captura: 07/10/2024

Informe Reportado del Trimestre:			
1º	2º	3º	4º
		X	

NOMBRE DE LA INSTITUCIÓN	UNIVERSIDAD DE GUADALAJARA		1º	2º	3º	4º	5º	6º	7º	8º	9º	10º	11º	12º
BACHILLERATO GENERAL	ESCUELA PREPARATORIA REGIONAL DE COLOTLAN MODULO BOLAÑOS	BOLAÑOS	17	19	36	38	41	79	55	60			115	
BACHILLERATO GENERAL	ESCUELA PREPARATORIA REGIONAL DE COLOTLAN MODULO HUEJUCAR	HUEJUCAR	18	28	46	48	64	112	68	92			188	
BACHILLERATO GENERAL	ESCUELA PREPARATORIA REGIONAL DE COLOTLAN MODULO SAN MARTIN DE BOLAÑOS	SAN MARTIN DE BOLAÑOS	10	23	33	29	31	60	39	54			93	
BACHILLERATO GENERAL	ESCUELA PREPARATORIA REGIONAL DE COLOTLAN MODULO VILLA GUERRERO	VILLA GUERRERO	28	35	63	52	59	111	80	84			174	
BACHILLERATO GENERAL	ESCUELA PREPARATORIA REGIONAL DE COLOTLAN SEDE COLOTLAN	COLOTLAN	118	114	233	211	245	456	330	359			689	
BACHILLERATO GENERAL POR AREAS INTERDISCIPLINARIAS	ESCUELA PREPARATORIA REGIONAL DE COLOTLAN SEDE COLOTLAN	COLOTLAN	0	0	0	10	25	38	10	25			35	
BACHILLERATO GENERAL	ESCUELA PREPARATORIA REGIONAL DE DEGOLLADO SEDE DEGOLLADO	DEGOLLADO	78	82	161	205	249	454	284	331			615	
BACHILLERATO GENERAL	ESCUELA PREPARATORIA REGIONAL DE EL ARENAL	EL ARENAL	65	61	128	181	172	363	258	233			489	
BACHILLERATO TECNOLÓGICO EN ADMINISTRACIÓN	ESCUELA PREPARATORIA REGIONAL DE EL ARENAL	EL ARENAL	8	17	23	24	25	49	30	42			72	
BACHILLERATO TECNOLÓGICO EN TURISMO	ESCUELA PREPARATORIA REGIONAL DE EL ARENAL	EL ARENAL	31	45	78	53	77	130	84	122			308	
BACHILLERATO GENERAL	ESCUELA PREPARATORIA REGIONAL DE EL GRULLO MODULO DE TUXCACUESCO	TUXCACUESCO	22	43	65	53	50	103	75	93			168	
BACHILLERATO GENERAL	ESCUELA PREPARATORIA REGIONAL DE EL GRULLO MODULO EL LIMON	EL LIMON	30	28	68	47	60	107	77	88			173	
BACHILLERATO GENERAL	ESCUELA PREPARATORIA REGIONAL DE EL GRULLO MODULO TONAYA	TONAYA	43	64	107	91	83	174	134	147			281	
BACHILLERATO GENERAL	ESCUELA PREPARATORIA REGIONAL DE EL GRULLO SEDE GRULLO	EL GRULLO	128	167	283	303	340	643	429	507			936	
BACHILLERATO GENERAL	ESCUELA PREPARATORIA REGIONAL DE EL SALTO MODULO JUANACATLAN	JUANACATLAN	33	37	70	100	132	232	133	169			302	
BACHILLERATO GENERAL	ESCUELA PREPARATORIA REGIONAL DE EL SALTO SEDE EL SALTO	EL SALTO	118	182	300	373	504	1,377	891	998			1,677	
BACHILLERATO GENERAL POR AREAS INTERDISCIPLINARIAS	ESCUELA PREPARATORIA REGIONAL DE EL SALTO SEDE EL SALTO	EL SALTO	0	0	0	79	71	150	79	71			150	
BACHILLERATO GENERAL	ESCUELA PREPARATORIA REGIONAL DE ETZATLAN	ETZATLAN	65	107	182	225	280	475	280	357			637	
BACHILLERATO GENERAL	ESCUELA PREPARATORIA REGIONAL DE ETZATLAN MODULO OCONAJUA	ETZATLAN	20	22	42	52	32	84	72	54			126	
BACHILLERATO GENERAL	ESCUELA PREPARATORIA REGIONAL DE ETZATLAN MODULO SAN MARCOS	SAN MARCOS	32	28	60	53	49	102	85	77			182	
BACHILLERATO GENERAL	ESCUELA PREPARATORIA REGIONAL DE HUEJUQUILA EL ALTO	HUEJUQUILA EL ALTO	53	66	118	117	138	255	170	204			374	
BACHILLERATO GENERAL	ESCUELA PREPARATORIA REGIONAL DE HUEJUQUILA EL ALTO MODULO MEZQUITIC	MEZQUITIC	38	43	79	73	78	152	109	122			231	
BACHILLERATO GENERAL	ESCUELA PREPARATORIA REGIONAL DE IXTLAHUACAN DE LOS MEMBRILLOS	IXTLAHUACAN DE LOS MEMBRILLOS	76	105	181	351	408	757	427	511			938	
BACHILLERATO GENERAL	ESCUELA PREPARATORIA REGIONAL DE JALOSTOTITLAN	JALOSTOTITLAN	80	118	198	232	289	601	312	417			729	






## INFORME DE MATRÍCULA

NOMBRE DE LA INSTITUCIÓN: UNIVERSIDAD DE GUADALAJARA

Fecha de Captura: 07/10/2024

Informe Reportado del Trimestre:			
1º	2º	3º	4º
		X	

			0	0	0	21	41	62	21	41	62
BACHILLERATO GENERAL POR ÁREAS INTERDISCIPLINARIAS	ESCUELA PREPARATORIA REGIONAL DE JALOSTOTILAN	JALOSTOTILAN	0	0	0	21	41	62	21	41	62
BACHILLERATO GENERAL	ESCUELA PREPARATORIA REGIONAL DE JAMAY	JAMAY	67	93	169	301	326	629	289	429	788
BACHILLERATO GENERAL	ESCUELA PREPARATORIA REGIONAL DE JOCOTEPEC MODULO CONCEPCION DE BUENOS AIRES	CONCEPCION DE BUENOS AIRES	47	52	99	81	85	167	128	138	266
BACHILLERATO GENERAL	ESCUELA PREPARATORIA REGIONAL DE JOCOTEPEC MODULO MANZANILLA DE LA PAZ	LA MANZANILLA DE LA PAZ	37	80	87	86	59	123	101	109	210
BACHILLERATO GENERAL	ESCUELA PREPARATORIA REGIONAL DE JOCOTEPEC MODULO TIZAPAN EL ALTO	TIZAPAN EL ALTO	40	45	85	81	95	176	121	140	261
BACHILLERATO GENERAL	ESCUELA PREPARATORIA REGIONAL DE JOCOTEPEC SEDE JOCOTEPEC	JOCOTEPEC	201	205	408	388	439	784	667	833	1,180
BACHILLERATO GENERAL	ESCUELA PREPARATORIA REGIONAL DE LA BARCA SEDE LA BARCA	LA BARCA	115	157	272	501	563	1,064	618	720	1,339
BACHILLERATO GENERAL	ESCUELA PREPARATORIA REGIONAL DE LAGOS DE MORENO MODULO ENCARNACION DE DIAZ	ENCARNACION DE DIAZ	27	35	62	21	43	64	48	78	128
BACHILLERATO GENERAL	ESCUELA PREPARATORIA REGIONAL DE LAGOS DE MORENO MODULO OJUELOS	OJUELOS	51	44	95	52	68	140	103	132	236
BACHILLERATO GENERAL	ESCUELA PREPARATORIA REGIONAL DE LAGOS DE MORENO MODULO SAN DIEGO DE ALEXANDRIA	SAN DIEGO DE ALEXANDRIA	34	41	75	38	78	114	72	117	168
BACHILLERATO GENERAL	ESCUELA PREPARATORIA REGIONAL DE LAGOS DE MORENO MODULO UNION DE SAN ANTONIO	UNION DE SAN ANTONIO	69	77	146	139	161	300	208	238	446
BACHILLERATO GENERAL	ESCUELA PREPARATORIA REGIONAL DE LAGOS DE MORENO MODULO VILLA HIDALGO	VILLA HIDALGO	82	124	210	184	221	385	289	345	601
BACHILLERATO GENERAL	ESCUELA PREPARATORIA REGIONAL DE LAGOS DE MORENO SEDE LAGOS DE MORENO	LAGOS DE MORENO	740	346	596	550	687	1,237	780	1,033	1,823
BACHILLERATO GENERAL	ESCUELA PREPARATORIA REGIONAL DE MAZAMTLA	MAZAMTLA	89	103	188	183	181	374	278	294	570
BACHILLERATO GENERAL	ESCUELA PREPARATORIA REGIONAL DE PUERTO VALLARTA MODULO EL TURTO	CABO CORRIENTES	39	57	86	84	122	216	133	179	312
BACHILLERATO GENERAL	ESCUELA PREPARATORIA REGIONAL DE PUERTO VALLARTA MODULO OTAPA	PUERTO VALLARTA	131	167	326	338	436	773	489	632	1,101
BACHILLERATO GENERAL	ESCUELA PREPARATORIA REGIONAL DE PUERTO VALLARTA MODULO JOSE MARIA MORELOS	TOMATLAN	40	25	65	57	82	139	97	107	204
BACHILLERATO GENERAL	ESCUELA PREPARATORIA REGIONAL DE PUERTO VALLARTA MODULO PINO SUAREZ	TOMATLAN	41	80	81	78	162	178	117	182	269
BACHILLERATO GENERAL	ESCUELA PREPARATORIA REGIONAL DE PUERTO VALLARTA MODULO TOMATLAN	TOMATLAN	29	26	55	59	58	117	89	84	172
BACHILLERATO GENERAL	ESCUELA PREPARATORIA REGIONAL DE PUERTO VALLARTA SEDE PUERTO VALLARTA	PUERTO VALLARTA	254	488	700	877	1,100	1,877	1,131	1,588	2,877
BACHILLERATO GENERAL	ESCUELA PREPARATORIA REGIONAL DE SAN JUAN DE LOS LAGOS	SAN JUAN DE LOS LAGOS	265	353	618	587	766	1,353	852	1,119	1,971
BACHILLERATO GENERAL	ESCUELA PREPARATORIA REGIONAL DE SAN JUAN DE LOS LAGOS MODULO TEOCALTECHE	TEOCALTECHE	82	74	136	73	88	171	135	172	307
BACHILLERATO GENERAL	ESCUELA PREPARATORIA REGIONAL DE SAN MARTIN HIDALGO MODULO BLUE NAVISTA	SAN MARTIN HIDALGO	44	40	84	60	67	127	104	107	211
BACHILLERATO GENERAL	ESCUELA PREPARATORIA REGIONAL DE SAN MARTIN HIDALGO SEDE SAN MARTIN HIDALGO	SAN MARTIN HIDALGO	132	144	288	281	279	560	409	429	828






**INFORME DE MATRÍCULA**

 NOMBRE DE LA INSTITUCIÓN: **UNIVERSIDAD DE GUADALAJARA**

 Fecha de Captura: **07/10/2024**

Informe Reportado del Trimestre:			
1º	2º	3º	4º
		X	

			1º	2º	3º	4º	5º	6º	7º	8º	9º	10º
BACHILLERATO GENERAL	ESCUELA PREPARATORIA REGIONAL DE SAN MIGUEL EL ALTO	SAN MIGUEL EL ALTO	136	158	294	269	329	598	405	487		892
BACHILLERATO GENERAL	ESCUELA PREPARATORIA REGIONAL DE SAN MIGUEL EL ALTO MODULO SAN JULIAN	SAN JULIAN	75	95	170	209	201	409	283	298		579
BACHILLERATO GENERAL	ESCUELA PREPARATORIA REGIONAL DE SANTA AMITA	SAN PEDRO TLAQUEPAQUE	269	338	607	1,308	1,464	2,772	1,577	1,802		3,379
BACHILLERATO GENERAL POR AREAS INTERDISCIPLINARIAS	ESCUELA PREPARATORIA REGIONAL DE SANTA AMITA	SAN PEDRO TLAQUEPAQUE	0	0	0	39	38	65	38	28		65
BACHILLERATO GENERAL	ESCUELA PREPARATORIA REGIONAL DE SAYULA MODULO AMACUECA	AMACUECA	57	46	103	72	101	173	129	147		270
BACHILLERATO GENERAL	ESCUELA PREPARATORIA REGIONAL DE SAYULA MODULO SAN GABRIEL	SAN GABRIEL	53	87	140	141	184	305	194	281		445
BACHILLERATO GENERAL	ESCUELA PREPARATORIA REGIONAL DE SAYULA MODULO TAPALPA	TAPALPA	95	114	210	123	131	254	219	245		464
BACHILLERATO GENERAL	ESCUELA PREPARATORIA REGIONAL DE SAYULA MODULO USIMAJAC	SAYULA	54	45	89	108	122	230	162	187		359
BACHILLERATO GENERAL	ESCUELA PREPARATORIA REGIONAL DE SAYULA SEDE SAYULA	SAYULA	87	105	172	231	287	518	298	392		690
BACHILLERATO GENERAL POR AREAS INTERDISCIPLINARIAS	ESCUELA PREPARATORIA REGIONAL DE SAYULA SEDE SAYULA	SAYULA	0	0	0	38	37	78	30	37		76
BACHILLERATO GENERAL	ESCUELA PREPARATORIA REGIONAL DE TALA	TALA	239	330	569	509	580	1,056	748	916		1,664
BACHILLERATO GENERAL	ESCUELA PREPARATORIA REGIONAL DE TALA MODULO SAN ISIDORO MAZATEPEC	TALA	89	84	149	147	183	310	212	247		459
BACHILLERATO GENERAL	ESCUELA PREPARATORIA REGIONAL DE TAMAZULA DE GORDIANO	TAMAZULA DE GORDIANO	67	104	171	161	225	386	228	329		557
BACHILLERATO GENERAL	ESCUELA PREPARATORIA REGIONAL DE TAMAZULA DE GORDIANO MODULO COATLA	TAMAZULA DE GORDIANO	14	14	28	24	33	57	38	47		86
BACHILLERATO GENERAL	ESCUELA PREPARATORIA REGIONAL DE TAMAZULA DE GORDIANO MODULO LAZARO CARDENAS	QUITUPAN	15	21	35	33	48	81	48	60		117
BACHILLERATO GENERAL	ESCUELA PREPARATORIA REGIONAL DE TAMAZULA DE GORDIANO MODULO QUITUPAN	QUITUPAN	20	21	51	34	43	77	84	74		128
BACHILLERATO GENERAL	ESCUELA PREPARATORIA REGIONAL DE TAMAZULA DE GORDIANO MODULO VALLE DE JUAREZ	VALLE DE JUAREZ	4	19	23	14	23	37	18	42		60
BACHILLERATO GENERAL	ESCUELA PREPARATORIA REGIONAL DE TAMAZULA DE GORDIANO MODULO VISTA HERMOSEA	TAMAZULA DE GORDIANO	13	26	39	24	44	68	37	70		107
BACHILLERATO GENERAL	ESCUELA PREPARATORIA REGIONAL DE TECOLOTLAN	TECOLOTLAN	64	56	120	179	163	342	243	219		462
BACHILLERATO GENERAL	ESCUELA PREPARATORIA REGIONAL DE TECOLOTLAN MODULO CHIOULUSTLAN	CHIOULUSTLAN	28	45	73	71	80	181	89	135		234
BACHILLERATO GENERAL	ESCUELA PREPARATORIA REGIONAL DE TECOLOTLAN MODULO JUCHITLAN	JUCHITLAN	17	23	40	28	73	151	95	96		191
BACHILLERATO GENERAL	ESCUELA PREPARATORIA REGIONAL DE TECOLOTLAN MODULO SOYATLAN DEL ORO	ATENGO	25	20	43	67	86	113	80	78		158
BACHILLERATO GENERAL	ESCUELA PREPARATORIA REGIONAL DE TECOLOTLAN MODULO TENAMAXTLAN	TENAMAXTLAN	33	32	65	51	65	116	84	87		181
BACHILLERATO GENERAL	ESCUELA PREPARATORIA REGIONAL DE TEPATITLAN MODULO ACATIC	ACATIC	40	80	120	182	237	439	232	317		649






INFORME DE MATRÍCULA

NOMBRE DE LA INSTITUCIÓN: UNIVERSIDAD DE GUADALAJARA

Fecha de Captura: 07/10/2024

Informe Reportado del Trimestre:			
3º	2º	1º	4º
		X	

			18	16	34	30	54	50	54	70	124
BACHILLERATO GENERAL	ESCUELA PREPARATORIA REGIONAL DE TEPATITLAN MODULO CAÑADAS	CAÑADAS DE OBREGON	18	16	34	30	54	50	54	70	124
BACHILLERATO GENERAL	ESCUELA PREPARATORIA REGIONAL DE TEPATITLAN MODULO VALLE DE GUADALUPE	VALLE DE GUADALUPE	80	69	100	77	89	188	127	147	274
BACHILLERATO GENERAL	ESCUELA PREPARATORIA REGIONAL DE TEPATITLAN MODULO YAHRUALICA	YAHUALICA DE GONZALEZ GALLO	42	69	111	87	108	195	129	177	306
BACHILLERATO GENERAL	ESCUELA PREPARATORIA REGIONAL DE TEPATITLAN SEDE TEPATITLAN	TEPATITLAN DE MORELOS	253	299	992	859	878	1,838	1,112	1,278	2,387
BACHILLERATO TECNOLÓGICO EN ADMINISTRACIÓN DE PEQUEÑOS Y MEDIANOS NEGOCIOS	ESCUELA PREPARATORIA REGIONAL DE TEPATITLAN SEDE TEPATITLAN	TEPATITLAN DE MORELOS	16	35	54	48	53	101	66	89	155
BACHILLERATO GENERAL	ESCUELA PREPARATORIA REGIONAL DE TEQUILA MODULO LA VENTA DE MOCHILTYCTIC	HOSTOTIPAGUILLO	13	17	30	29	23	52	42	40	82
BACHILLERATO GENERAL	ESCUELA PREPARATORIA REGIONAL DE TEQUILA MODULO SAN ANDRES	MAGDALENA	14	15	29	55	29	84	69	44	113
BACHILLERATO GENERAL	ESCUELA PREPARATORIA REGIONAL DE TEQUILA MODULO HOSTOTIPAGUILLO	HOSTOTIPAGUILLO	38	40	78	83	68	131	101	108	208
BACHILLERATO GENERAL	ESCUELA PREPARATORIA REGIONAL DE TEQUILA MODULO MAGDALENA	MAGDALENA	44	81	125	107	113	220	151	194	345
BACHILLERATO GENERAL	ESCUELA PREPARATORIA REGIONAL DE TEQUILA SEDE TEQUILA	TEQUILA	90	113	203	182	240	432	272	353	625
BACHILLERATO TECNOLÓGICO EN ADMINISTRACIÓN	ESCUELA PREPARATORIA REGIONAL DE TEQUILA SEDE TEQUILA	TEQUILA	20	14	34	44	35	70	64	49	113
BACHILLERATO TECNOLÓGICO EN TURISMO	ESCUELA PREPARATORIA REGIONAL DE TEQUILA SEDE TEQUILA	TEQUILA	7	15	22	32	60	92	36	75	114
BACHILLERATO GENERAL	ESCUELA PREPARATORIA REGIONAL DE TLAJOMULCO DE ZUÑIGA MODULO EL ZAPOTE	TLAJOMULCO DE ZUÑIGA	80	87	147	297	245	542	377	312	689
BACHILLERATO GENERAL	ESCUELA PREPARATORIA REGIONAL DE TLAJOMULCO DE ZUÑIGA MODULO CAJITILAN	TLAJOMULCO DE ZUÑIGA	88	89	185	337	483	790	423	552	975
BACHILLERATO GENERAL	ESCUELA PREPARATORIA REGIONAL DE TLAJOMULCO DE ZUÑIGA MODULO SAN AGUSTIN	TLAJOMULCO DE ZUÑIGA	99	100	199	323	352	675	472	452	874
BACHILLERATO GENERAL	ESCUELA PREPARATORIA REGIONAL DE TLAJOMULCO DE ZUÑIGA SEDE TLAJOMULCO DE ZUÑIGA	TLAJOMULCO DE ZUÑIGA	248	349	986	1,301	1,522	2,823	1,547	1,871	3,418
BACHILLERATO GENERAL POR AREAS INTERDISCIPLINARIAS	ESCUELA PREPARATORIA REGIONAL DE TLAJOMULCO DE ZUÑIGA SEDE TLAJOMULCO DE ZUÑIGA	TLAJOMULCO DE ZUÑIGA	0	0	0	456	464	920	456	464	920
BACHILLERATO GENERAL	ESCUELA PREPARATORIA REGIONAL DE TOLUQUELA	SAN PEDRO TLAQUEPAQUE	205	195	400	632	800	1,532	1,037	985	2,032
BACHILLERATO GENERAL	ESCUELA PREPARATORIA REGIONAL DE TUXPAN	TUXPAN	105	156	261	202	241	443	307	397	704
BACHILLERATO GENERAL	ESCUELA PREPARATORIA REGIONAL DE TUXPAN MODULO PIRUAMO	PIRUAMO	19	35	54	38	35	71	59	70	125
BACHILLERATO GENERAL	ESCUELA PREPARATORIA REGIONAL DE TUXPAN MODULO TECALITLAN	TECALITLAN	73	63	156	131	141	272	204	224	428
BACHILLERATO GENERAL	ESCUELA PREPARATORIA REGIONAL DE TUXPAN MODULO TONILA	TONILA	28	27	53	48	51	98	71	78	149
BACHILLERATO GENERAL	ESCUELA PREPARATORIA REGIONAL DE UNION DE TULA	UNION DE TULA	70	81	151	148	210	358	218	201	500
BACHILLERATO GENERAL	ESCUELA PREPARATORIA REGIONAL DE UNION DE TULA MODULO AYUTLA	AYUTLA	48	47	95	70	78	148	118	125	243






## INFORME DE MATRÍCULA

NOMBRE DE LA INSTITUCIÓN: UNIVERSIDAD DE GUADALAJARA

Fecha de Captura: 07/10/2024

Informe Reportado del Trimestre:			
1º	2º	3º	4º
		X	

NOMBRE DE LA INSTITUCIÓN	ESCUELA PREPARATORIA REGIONAL	CENTRO DE ESTUDIOS	10	11	21	25	26	51	35	37	72
BACHILLERATO GENERAL	ESCUELA PREPARATORIA REGIONAL DE UNION DE TULA MODULO EJUTLA	EJUTLA	10	11	21	25	26	51	35	37	72
BACHILLERATO GENERAL	ESCUELA PREPARATORIA REGIONAL DE ZACALCO DE TORRES MODULO ATENAJAO DE BRIZUELA	ATENAJAO DE BRIZUELA	0	24	33	61	60	121	70	84	154
BACHILLERATO GENERAL	ESCUELA PREPARATORIA REGIONAL DE ZACALCO DE TORRES MODULO CITALA	TECOCUITATLAN DE CORONA	24	14	36	35	26	61	56	40	99
BACHILLERATO GENERAL	ESCUELA PREPARATORIA REGIONAL DE ZACALCO DE TORRES MODULO TECOCUITATLAN DE CORONA	TECOCUITATLAN DE CORONA	24	21	65	93	104	197	117	125	242
BACHILLERATO GENERAL	ESCUELA PREPARATORIA REGIONAL DE ZACALCO DE TORRES MODULO VILLA ATOYAC	ATOYAC	43	56	99	65	74	139	108	130	238
BACHILLERATO GENERAL	ESCUELA PREPARATORIA REGIONAL DE ZACALCO DE TORRES SEDE ZACALCO DE TORRES	ZACALCO DE TORRES	79	101	180	270	294	594	349	395	744
BACHILLERATO TECNOLÓGICO EN ADMINISTRACIÓN DE PEQUEÑOS Y MEDIANOS NEGOCIOS	ESCUELA PREPARATORIA REGIONAL DE ZACALCO DE TORRES SEDE ZACALCO DE TORRES	ZACALCO DE TORRES	37	27	64	39	25	64	76	52	129
BACHILLERATO GENERAL	ESCUELA PREPARATORIA REGIONAL DE ZAPOTILTI SEDE ZAPOTILTI	ZAPOTILTI	103	155	259	276	384	640	379	620	800
BACHILLERATO GENERAL	ESCUELA PREPARATORIA REGIONAL DE ZAPOTLANEJO MODULO MATATLAN	ZAPOTLANEJO	23	23	46	35	60	95	56	63	141
BACHILLERATO GENERAL	ESCUELA PREPARATORIA REGIONAL DE ZAPOTLANEJO SEDE ZAPOTLANEJO	ZAPOTLANEJO	157	204	381	471	626	1,097	628	830	1,458
BACHILLERATO GENERAL	ESCUELA PREPARATORIA REGIONAL DEL GRULLO MODULO EL CHANTE	AUTLAN DE NAVARRO	11	18	29	17	28	45	28	46	74
BACHILLERATO GENERAL	ESCUELA PREPARATORIA REGIONAL VILLA CORONA	VILLA CORONA	83	107	190	218	247	463	289	354	653
BACHILLERATO GENERAL	ESCUELA REGIONAL DE EDUCACION MEDIA SUPERIOR DE OCOYULAN MODULO ATEQUIZA	IKTLAHUACAN DE LOS MEMBRILLOS	69	92	161	250	214	464	319	306	625
BACHILLERATO GENERAL	ESCUELA REGIONAL DE EDUCACION MEDIA SUPERIOR DE OCOYULAN MODULO PONCITLAN	PONCITLAN	44	69	103	94	103	187	128	162	280
BACHILLERATO GENERAL	ESCUELA REGIONAL DE EDUCACION MEDIA SUPERIOR DE OCOYULAN MODULO TOTOTLAN	TOTOTLAN	29	44	73	85	109	194	114	153	267
BACHILLERATO TECNOLÓGICO AGROPECUARIO	ESCUELA REGIONAL DE EDUCACION MEDIA SUPERIOR DE OCOYULAN MODULO TOTOTLAN	TOTOTLAN	18	27	48	48	52	100	68	79	145
BACHILLERATO GENERAL	ESCUELA REGIONAL DE EDUCACION MEDIA SUPERIOR DE OCOYULAN MODULO ZAPOTLAN DEL REY	ZAPOTLAN DEL REY	20	45	65	37	62	99	57	107	164
BACHILLERATO TECNOLÓGICO AGROPECUARIO	ESCUELA REGIONAL DE EDUCACION MEDIA SUPERIOR DE OCOYULAN MODULO ZAPOTLAN DEL REY	ZAPOTLAN DEL REY	23	37	60	73	65	128	86	92	188
BACHILLERATO GENERAL	ESCUELA REGIONAL DE EDUCACION MEDIA SUPERIOR DE OCOYULAN SEDE OCOYULAN	OCOYULAN	85	158	243	248	354	602	333	512	845
BACHILLERATO TECNOLÓGICO AGROPECUARIO	ESCUELA REGIONAL DE EDUCACION MEDIA SUPERIOR DE OCOYULAN SEDE OCOYULAN	OCOYULAN	82	88	180	186	200	396	260	288	588



INFORME DE MATRÍCULA

NOMBRE DE LA INSTITUCIÓN: UNIVERSIDAD DE GUADALAJARA

Fecha de Captura: 07/10/2024

Informe Reportado del Trimestre:			
1º	2º	3º	4º
		X	

Programa	Escuela	Sede	1º	2º	3º	4º	5º	6º	7º	8º	9º	10º
BACHILLERATO TECNOLÓGICO EN ENFERMERÍA	ESCUELA REGIONAL DE EDUCACION MEDIA SUPERIOR DE Ocotlan SEDE Ocotlan	Ocotlan	66	134	200	225	477	702	281	611	902	
TECNOLOGO PROFESIONAL EN MECANICA INDUSTRIAL	ESCUELA REGIONAL DE EDUCACION MEDIA SUPERIOR DE Ocotlan SEDE Ocotlan	Ocotlan	62	3	65	177	9	188	230	12	251	
TECNOLOGO PROFESIONAL QUIMICO INDUSTRIAL	ESCUELA REGIONAL DE EDUCACION MEDIA SUPERIOR DE Ocotlan SEDE Ocotlan	Ocotlan	35	45	80	131	202	333	166	247	413	
BACHILLERATO GENERAL	ESCUELA REGIONAL DE VILLA CORONA MODULO ACATLAN DE JUAREZ	ACATLAN DE JUAREZ	98	123	218	342	288	638	337	419	768	
BACHILLERATO GENERAL	ESCUELA VOCACIONAL SEDE VOCACIONAL	GUADALAJARA	410	503	913	2,071	2,380	4,451	2,481	2,883	5,364	
BACHILLERATO TECNOLÓGICO EN TURISMO	ESCUELA VOCACIONAL SEDE VOCACIONAL	GUADALAJARA	87	144	201	188	375	641	225	619	742	
<b>TOTAL</b>			18,287	23,438	41,725	70,184	77,464	147,648	88,471	100,902	189,373	
<b>TOTAL CAMPUS</b>			18,287	23,438	41,725	70,184	77,464	147,648	88,471	100,902	189,373	

*[Handwritten signatures and initials]*





**EDUCACIÓN**  
SECRETARÍA DE EDUCACIÓN PÚBLICA

SUBSECRETARÍA DE EDUCACIÓN SUPERIOR

DIRECCIÓN GENERAL DE EDUCACIÓN SUPERIOR UNIVERSITARIA E INTERCULTURAL  
Dirección de Planeación y Evaluación

**INFORME DE MATRICULA**

NOMBRE DE LA INSTITUCIÓN: UNIVERSIDAD DE GUADALAJARA

Fecha de Captura: 07/10/2024

Informe Reportado del Trimestre:			
1º	2º	3º	4º
		X	

<b>TOTAL MATRICULA ESCOLARIZADA</b>	27,651	34,730	62,361	123,113	145,629	270,742	152,764	160,359	333,123
-------------------------------------	--------	--------	--------	---------	---------	---------	---------	---------	---------

**MODALIDAD NO ESCOLARIZADA**

NOMBRE DEL CAMPUS NIVEL LICEN	ESCUELA	CENTRO UNIVERSITARIO DE GUADALAJARA										
		PRIMER INGRESO			RE INGRESO			MATRICULA TOTAL				
		H	M	Total	H	M	Total	H	M	Total		
LICENCIATURA EN ADMINISTRACION DE LAS ORGANIZACIONES	CENTRO UNIVERSITARIO DE GUADALAJARA	GUADALAJARA	60	112	172	430	766	1,196	490	876	1,366	
LICENCIATURA EN BIBLIOTECOLOGIA Y GESTION DEL CONOCIMIENTO	CENTRO UNIVERSITARIO DE GUADALAJARA	GUADALAJARA	5	6	11	28	58	64	33	62	65	
LICENCIATURA EN CIBERSEGURIDAD	CENTRO UNIVERSITARIO DE GUADALAJARA	GUADALAJARA	65	23	88	0	0	0	65	23	88	
LICENCIATURA EN CREATIVIDAD DIGITAL	CENTRO UNIVERSITARIO DE GUADALAJARA	GUADALAJARA	78	73	151	0	0	0	78	73	151	
LICENCIATURA EN DESARROLLO EDUCATIVO	CENTRO UNIVERSITARIO DE GUADALAJARA	GUADALAJARA	13	58	71	70	304	464	63	453	536	
LICENCIATURA EN GESTION CULTURAL	CENTRO UNIVERSITARIO DE GUADALAJARA	GUADALAJARA	13	27	40	70	180	230	63	187	270	
LICENCIATURA EN INTELIGENCIA ARTIFICIAL Y CIENCIA DE LOS DATOS	CENTRO UNIVERSITARIO DE GUADALAJARA	GUADALAJARA	84	35	119	0	0	0	84	35	119	
LICENCIATURA EN INTELIGENCIA FINANCIERA Y DE NEGOCIOS	CENTRO UNIVERSITARIO DE GUADALAJARA	GUADALAJARA	80	64	144	0	0	0	80	64	144	
LICENCIATURA EN PERIODISMO DIGITAL	CENTRO UNIVERSITARIO DE GUADALAJARA	GUADALAJARA	12	6	18	30	43	73	42	49	91	
LICENCIATURA EN SEGURIDAD CIUDADANA	CENTRO UNIVERSITARIO DE GUADALAJARA	GUADALAJARA	12	16	28	65	62	127	67	68	135	
LICENCIATURA EN TECNOLOGIAS BIOMEDICAS	CENTRO UNIVERSITARIO DE GUADALAJARA	GUADALAJARA	49	41	90	0	0	0	49	41	90	
		<b>TOTAL</b>	<b>480</b>	<b>462</b>	<b>942</b>	<b>683</b>	<b>1,471</b>	<b>2,154</b>	<b>1,163</b>	<b>1,933</b>	<b>3,096</b>	

*[Handwritten signature]*



SUBSECRETARÍA DE EDUCACIÓN SUPERIOR

DIRECCIÓN GENERAL DE EDUCACIÓN SUPERIOR UNIVERSITARIA E INTERCULTURAL  
Dirección de Planeación y Evaluación

INFORME DE MATRÍCULA

NOMBRE DE LA INSTITUCIÓN: UNIVERSIDAD DE GUADALAJARA

Fecha de Captura: 07/10/2024

Informe Reportado del Trimestre			
1º	2º	3º	4º
		X	

MTRIA	H	M	Total	H	M	Total	H	M	Total
MAESTRIA EN DESARROLLO Y DIRECCION DE LA INNOVACION	8	4	12	14	17	31	22	21	43
MAESTRIA EN DOCENCIA PARA LA EDUCACION MEDIA SUPERIOR	10	12	22	12	26	37	22	37	59
MAESTRIA EN GESTION DE LA CULTURA	2	10	12	0	0	0	2	10	12
MAESTRIA EN GESTION DEL APRENDIZAJE EN AMBIENTES VIRTUALES	6	13	19	10	10	20	18	20	44
MAESTRIA EN PERIODISMO DIGITAL	1	4	5	2	5	7	3	9	12
MAESTRIA EN TRANSPARENCIA Y PROTECCION DE DATOS PERSONALES	13	14	27	4	11	15	17	25	42
MAESTRIA EN VALUACION	24	14	38	40	21	61	64	35	99
<b>TOTAL</b>	<b>63</b>	<b>71</b>	<b>134</b>	<b>82</b>	<b>95</b>	<b>177</b>	<b>145</b>	<b>166</b>	<b>311</b>

DOCTO	H	M	Total	H	M	Total	H	M	Total
DOCTORADO EN GESTION DE LA CULTURA	0	0	0	5	8	13	5	8	13
DOCTORADO EN SISTEMAS Y AMBIENTES EDUCATIVOS	10	18	28	0	0	0	10	18	28
<b>TOTAL</b>	<b>10</b>	<b>18</b>	<b>28</b>	<b>5</b>	<b>8</b>	<b>13</b>	<b>15</b>	<b>24</b>	<b>39</b>
<b>TOTAL CAMPUS</b>	<b>553</b>	<b>649</b>	<b>1,102</b>	<b>770</b>	<b>1,574</b>	<b>2,344</b>	<b>1,323</b>	<b>2,123</b>	<b>3,446</b>

NOMBRE DEL CAMPUS	NIVEL	ESCUELA	CENTRO UNIVERSITARIO DE CIENCIAS ECONOMICO ADMINISTRATIVAS								
			PRIMER INGRESO			RE INGRESO			MATRICULA TOTAL		
			H	M	Total	H	M	Total	H	M	Total
LICENCIATURA EN MERCADOTECNIA DIGITAL	LICEN	CENTRO UNIVERSITARIO DE CIENCIAS ECONOMICO ADMINISTRATIVAS	50	130	180	332	636	968	382	766	1,148
<b>TOTAL</b>			<b>50</b>	<b>130</b>	<b>180</b>	<b>332</b>	<b>636</b>	<b>968</b>	<b>382</b>	<b>766</b>	<b>1,148</b>
MAESTRIA EN GOBIERNO ELECTRONICO	MTRIA	CENTRO UNIVERSITARIO DE CIENCIAS ECONOMICO ADMINISTRATIVAS	10	7	17	22	15	37	32	22	54
<b>TOTAL</b>			<b>10</b>	<b>7</b>	<b>17</b>	<b>22</b>	<b>15</b>	<b>37</b>	<b>32</b>	<b>22</b>	<b>54</b>
<b>TOTAL CAMPUS</b>			<b>60</b>	<b>137</b>	<b>197</b>	<b>354</b>	<b>651</b>	<b>1,005</b>	<b>414</b>	<b>788</b>	<b>1,202</b>

*C. J. [Signature]*



**INFORME DE MATRÍCULA**

NOMBRE DE LA INSTITUCIÓN: UNIVERSIDAD DE GUADALAJARA


Fecha de Captura: 07/10/2024

## Informe Reportado del Trimestre:

1°	2°	3°	4°
		X	

NOMBRE DEL CAMPUS		CENTRO UNIVERSITARIO DE CIENCIAS EXACTAS E INGENIERIAS									
NIVEL	ESCUELA	PRIMER INGRESO			RE INGRESO			MATRICULA TOTAL			
LICEN		H	M	Total	H	M	Total	H	M	Total	
LICENCIATURA EN DESARROLLO DE SISTEMAS WEB	CENTRO UNIVERSITARIO DE CIENCIAS EXACTAS E INGENIERIAS	GUADALAJARA	106	52	157	300	172	532	485	224	680
LICENCIATURA EN TECNOLOGIAS E INFORMACION	CENTRO UNIVERSITARIO DE CIENCIAS EXACTAS E INGENIERIAS	GUADALAJARA	84	27	111	348	85	443	432	122	554
		<b>TOTAL</b>	189	79	268	708	267	975	897	346	1,243
		<b>TOTAL CAMPUS</b>	189	79	268	708	267	975	897	346	1,243

NOMBRE DEL CAMPUS		CENTRO UNIVERSITARIO DE TLAJOMULCO									
NIVEL	ESCUELA	PRIMER INGRESO			RE INGRESO			MATRICULA TOTAL			
LICEN		H	M	Total	H	M	Total	H	M	Total	
INGENIERIA EN BIOTECNOLOGIA	CENTRO UNIVERSITARIO DE TLAJOMULCO	TLAJOMULCO DE ZUÑIGA	12	14	26	14	25	39	26	30	65
INGENIERIA EN DISEÑO INDUSTRIAL	CENTRO UNIVERSITARIO DE TLAJOMULCO	TLAJOMULCO DE ZUÑIGA	8	16	25	14	26	30	29	41	64
INGENIERIA MECATRONICA DUAL	CENTRO UNIVERSITARIO DE TLAJOMULCO	TLAJOMULCO DE ZUÑIGA	19	6	25	43	2	45	62	8	70
LICENCIATURA EN CIENCIAS AMBIENTALES Y DEL TERRITORIO	CENTRO UNIVERSITARIO DE TLAJOMULCO	TLAJOMULCO DE ZUÑIGA	8	14	22	0	0	0	8	14	22
		<b>TOTAL</b>	48	50	98	71	52	123	119	102	221
		<b>TOTAL CAMPUS</b>	48	50	98	71	52	123	119	102	221





**EDUCACIÓN**  
SECRETARÍA DE EDUCACIÓN PÚBLICA

SUBSECRETARÍA DE EDUCACIÓN SUPERIOR

DIRECCIÓN GENERAL DE EDUCACIÓN SUPERIOR UNIVERSITARIA E INTERCULTURAL  
Dirección de Planeación y Evaluación

**INFORME DE MATRICULA**

NOMBRE DE LA INSTITUCIÓN: UNIVERSIDAD DE GUADALAJARA

Fecha de Captura: 07/10/2024

Informe Reportado del Trimestre:			
1º	2º	3º	4º
		X	

NOMBRE DEL CAMPUS	NIVEL	ESCUELA	SISTEMA DE EDUCACION MEDIA SUPERIOR									
			PRIMER INGRESO			RE INGRESO			MATRICULA TOTAL			
			H	M	Total	H	M	Total	H	M	Total	
BACHILLERATO GENERAL POR AREAS INTERDISCIPLINARIAS		ESCUELA PREPARATORIA DE JALISCO SEDE GUADALAJARA	GUADALAJARA	33	51	84	94	106	200	127	157	284
			<b>TOTAL</b>	33	51	84	94	106	200	127	157	284
			<b>TOTAL CAMPUS</b>	33	51	84	94	106	200	127	157	284

<b>TOTAL MATRICULA NO ESCOLARIZADA</b>	883	866	1,749	1,997	2,650	4,647	2,880	3,516	6,396
<b>TOTAL MATRICULA DE LA INSTITUCION</b>	28,534	35,596	64,130	127,110	148,279	275,389	155,644	183,875	339,519

NOMBRE Y FIRMA DEL DIRECTOR DE SERVICIOS ESCOLARES	NOMBRE Y FIRMA DE LOS RESPONSABLES DE CAPTURA	
Mtra. Laura Margarita Puebla Pérez Coordinadora General de Control Escolar Universidad de Guadalajara	Mtra. Nora Margarita Tejeda de Leon Jefe de la Unidad de Control de Alumnos Universidad de Guadalajara	Mtra. Maria Guadalupe Pichardo Goby Jefa de la Unidad de Estadística Institucional Universidad de Guadalajara





UNIVERSIDAD DE GUADALAJARA

CD

(Conteniendo la información “Informe Financiero del 01 de julio al 30 de septiembre (3er. Trimestre) del Ejercicio Fiscal 2024”)



UNIVERSIDAD DE GUADALAJARA

Guadalajara, Jal. México, Octubre 2024

